

Rapporto Autovalutazione

Periodo di Riferimento - 2014/15

RAV Scuola - MIIC82600G

IC "S. ANDREA" - BIASSONO

1 Contesto e risorse

1.1 Popolazione scolastica

1.1.a Status socio economico e culturale delle famiglie degli studenti

1.1.a.1 Livello medio dell'indice ESCS

1.1.a.1 Livello medio dell'indice ESCS - Anno Scolastico 2013-2014	
Istituto/Classe	Background familiare mediano
MIIC82600G	Medio Alto
MIEE82601N	
V A	Medio Alto
V B	Medio Alto
MIEE82602P	
V A	Alto
V B	Medio Alto

1.1.b Studenti con famiglie economicamente svantaggiate

1.1.b.1 Percentuale di studenti con entrambi i genitori disoccupati

1.1.b.1 Percentuale di studenti con entrambi i genitori disoccupati Anno scolastico 2013-2014				
II Classe - Primaria				
Istituto/Indirizzo	Studenti svantaggiati (%)	LOMBARDIA (%)	Nord ovest (%)	ITALIA (%)
MIIC82600G	0.9	0.5	0.6	0.9

1.1.b.1 Percentuale di studenti con entrambi i genitori disoccupati Anno scolastico 2013-2014				
V Classe - Primaria				
Istituto/Indirizzo	Studenti svantaggiati (%)	LOMBARDIA (%)	Nord ovest (%)	ITALIA (%)
MIIC82600G	0.0	0.4	0.6	0.6

1.1.b.1 Percentuale di studenti con entrambi i genitori disoccupati Anno scolastico 2013-2014				
III Classe - Secondaria I Grado				
Istituto/Indirizzo	Studenti svantaggiati (%)	LOMBARDIA (%)	Nord ovest (%)	ITALIA (%)
MIIC82600G	0.0	0.4	0.3	0.6

Sezione di valutazione

Domande Guida
Qual e' il contesto socio-economico di provenienza degli studenti?
Qual e' l'incidenza degli studenti con cittadinanza non italiana?
Ci sono gruppi di studenti che presentano caratteristiche particolari dal punto di vista della provenienza socio economica e culturale (es. studenti nomadi, studenti provenienti da zone particolarmente svantaggiate, ecc.)?

Opportunità (Digitare al max 1500 caratteri)	Vincoli (Digitare al max 1500 caratteri)
<p>Rispetto al contesto socio-economico-culturale di provenienza degli studenti si osserva un livello culturale medio delle famiglie che è attento alla formazione della crescita personale e culturale dei propri figli.</p> <p>Si verifica la quasi totale assenza di analfabetismo iniziale e analfabetismo di ritorno.</p> <p>La presenza di alunni stranieri rappresenta un arricchimento di conoscenze delle culture provenienti da altre etnie soprattutto extraeuropee nel corso delle attività didattiche.</p> <p>La presenza degli stranieri limitata al 10% non è un ostacolo al normale svolgimento delle proposte curricolari.</p> <p>Anche il contesto economico medio - alto permette di organizzare attività progettuale atte ad ampliare l'offerta formativa che prevedono un contributo delle famiglie.</p>	<p>E' poco integrata nel paese la comunità di stranieri extracomunitari, soprattutto di religione musulmana.</p> <p>Il lavoro svolto per l'integrazione all'interno della scuola non ha pieno seguito nella vita sociale extrascolastica.</p>

1.2 Territorio e capitale sociale

1.2.a Disoccupazione

1.2.a.1 Tasso di disoccupazione

1.2.a.1 Tasso di disoccupazione Anno 2014 - Fonte ISTAT			
	Territorio		Tasso di disoccupazione %
ITALIA			12.6
	Nord ovest		9.2
		Liguria	10.8
		Lombardia	8.1
		Piemonte	11.2
		Valle D'Aosta	8.9
	Nord est		7.6
		Emilia-Romagna	8.3
		Friuli-Venezia Giulia	8
		Trentino Alto Adige	5.6
		Veneto	7.4
	Centro		11.3
		Lazio	12.5
		Marche	10
		Toscana	10.1
		Umbria	11.3
	Sud e Isole		20.6
		Abruzzo	12.5
		Basilicata	14.7
		Campania	21.7
		Calabria	23.4
		Molise	15.1
		Puglia	21.4
		Sardegna	18.6
		Sicilia	22.1

1.2.b Immigrazione

1.2.b.1 Tasso di immigrazione

1.2.b.1 Tasso di immigrazione Anno 2014 - Fonte ISTAT			
Territorio		Tasso di disoccupazione %	
ITALIA			8.1
	Nord ovest		10.5
		Liguria	8.6
		Lombardia	11.3
		Piemonte	9.5
		Valle D'Aosta	7.2
	Nord est		10.7
		Emilia-Romagna	12
		Friuli-Venezia Giulia	8.7
		Trentino Alto Adige	9.1
		Veneto	10.4
	Centro		10.3
		Lazio	10.5
		Marche	9.4
		Toscana	10.3
		Umbria	11.1
	Sud e Isole		3.4
		Abruzzo	6.3
		Basilicata	2.9
		Campania	3.4
		Calabria	4.3
		Molise	3.2
		Puglia	2.7
		Sardegna	2.5
		Sicilia	3.1

Sezione di valutazione

Domande Guida
Per quali peculiarita' si caratterizza il territorio in cui e' collocata la scuola?
Quali risorse e competenze utili per la scuola sono presenti nel territorio?
Qual e' il contributo dell'Ente Locale di riferimento (Comune o Provincia) per la scuola e piu' in generale per le scuole del territorio?

Opportunità (Digitare al max 1500 caratteri)	Vincoli (Digitare al max 1500 caratteri)
<p>L'Istituto Comprensivo " S.Andrea " è costituito dal plesso Pietro Verri di scuola secondaria di 1° grado e da due plessi S.Andrea e A.Moro di scuola primaria.</p> <p>Il plesso A.Moro è situato nel centro del Comune ed occupa un edificio storico.</p> <p>Il plesso P. Verri è decentrato in un'area residenziale.</p> <p>Il plesso S.Andrea è confinante con il Parco di Monza.</p> <p>Il Comune di Biassono si trova sulla traiettoria Monza-Carate all'inizio della verde e ridente Brianza.</p> <p>L'Ente locale contribuisce al buon funzionamento dell'Istituto fornendo un supporto economico con il diritto allo studio che è utilizzato per l'attuazione dei progetti inseriti nel POF e garantisce un adeguato controllo nei momenti di entrata e uscita con il supporto della Polizia Locale.</p> <p>Le Associazioni Culturali, di Volontariato, Sportive e di tutela dell'ambiente e della salute intervengono con iniziative e proposte per migliorare l'offerta formativa.</p>	<p>Gli edifici in cui sono ubicati i due plessi di scuola primaria presentano caratteristiche architettoniche e ambientali differenti.</p> <p>Il plesso S.Andrea è dotato di ampio giardino e confina col Parco di Monza: quindi è molto adatto ad organizzare attività laboratoriali a contatto con la natura.</p> <p>Il plesso A.Moro ha un piccolo cortile ed, essendo un edificio storico, è soggetto a vincoli architettonici che impediscono l'attuazione di specifiche progettualità legate all'ambiente.</p> <p>Inoltre è situato all'incrocio di una strada provinciale ad alto traffico.</p>

1.3.b Edilizia e rispetto delle norme sulla sicurezza

1.3.b.1 Certificazioni

Certificazioni				
		Riferimento Provinciale %	Riferimento Regionale %	Riferimento Nazionale %
Validi	Nessuna certificazione rilasciata	17,9	12	23,4
	Certificazioni rilasciate parzialmente	43,4	54,9	55,3
	Tutte le certificazioni rilasciate	38,6	33,1	21,4
Situazione della scuola: MIIC82600G	Certificazioni rilasciate parzialmente			

1.3.b.2 Sicurezza edifici e superamento barriere architettoniche

Sicurezza edifici e superamento barriere architettoniche				
		Riferimento Provinciale %	Riferimento Regionale %	Riferimento Nazionale %
Validi	Nessun adeguamento	0,0	0,0	0,1
	Parziale adeguamento	67,2	69,0	77,5
	Totale adeguamento	32,8	31,0	22,4
Situazione della scuola: MIIC82600G		Parziale adeguamento		

Sezione di valutazione

Domande Guida
Qual e' la qualita' delle strutture della scuola (es. struttura degli edifici, raggiungibilita' delle sedi, ecc.)?
Qual e' la qualita' degli strumenti in uso nella scuola (es. LIM, pc, ecc.)?
Quali le risorse economiche disponibili?

Opportunità (Digitare al max 1500 caratteri)	Vincoli (Digitare al max 1500 caratteri)
<p>La struttura degli edifici, come risulta dalle certificazioni inerenti la sicurezza e l'adeguamento al superamento delle barriere architettoniche, risulta parzialmente adeguata. Le tre sedi dell'Istituto sono facilmente raggiungibili da parte delle famiglie. Per gli alunni provenienti dalle zone più distanti dai plessi l'Amministrazione Comunale ha istituito un servizio di trasporto.</p> <p>I due plessi della scuola primaria sono attualmente dotati di una LIM situata in spazi atti a laboratorio, di un videoproiettore e di un impianto stereo. Le aule d'informatica sono dotate di postazioni che garantiscono il rapporto 1 a 2. Entrambe le sedi di primaria dispongono di un'aula video. Il plesso della secondaria di 1° grado è dotato di un laboratorio di informatica in modo che possano operare individualmente i ragazzi di una classe. Sono presenti anche due aule video dotate entrambe di videoproiettore.</p> <p>Le risorse economiche provengono dai contributi dell'Ente Locale e dai Contributi volontari delle famiglie. Collaborano con l'Istituto l'Associazione Genitori ed il Comitato Genitori, che contribuiscono a raccogliere fondi per finanziare l'acquisto di materiale per il buon funzionamento della scuola, dopo aver sentito le esigenze del Collegio dei Docenti ed il parere del Consiglio di Istituto.</p>	<p>A fronte dell'allocazione delle risorse economiche disponibili, nella stesura del Programma Annuale sono considerate le precedenti esperienze e le esigenze progettuali dell'istituto riportate nel Piano dell'Offerta Formativa. Permane la difficoltà di una stesura del Programma Annuale riferito all'anno solare, mentre progetti ed attività didattica si svolgono sulla base dell'anno scolastico, cioè su due esercizi finanziari. Queste differenze di tempi, da sempre presenti, creano difficoltà nel fare coincidere i tempi ed i modi della didattica con i tempi dell'amministrazione.</p> <p>In riferimento alle infrastrutture, si è programmato di implementare le postazioni informatiche soprattutto dei plessi della scuola primaria e di dotare tutte le classi dell'Istituto di LIM e di completare in tutti gli edifici scolastici il cablaggio e la rete WIFI.</p>

1.4 Risorse professionali

1.4.a Caratteristiche degli insegnanti

1.4.a.1 Tipologia di contratto degli insegnanti

Istituto:MIIC82600G - Tipologia di contratto degli insegnanti Anno scolastico 2014-2015					
	Insegnanti a tempo indeterminato		Insegnanti a tempo determinato		TOTALE
	N°	%	N°	%	
MIIC82600G	56	75,7	18	24,3	100,0
- Benchmark*					
MILANO	35.903	80,1	8.908	19,9	100,0
LOMBARDIA	90.871	79,6	23.342	20,4	100,0
ITALIA	652.021	84,1	123.333	15,9	100,0

1.4.a.2 Insegnanti a tempo indeterminato per fasce di età'

Istituto:MIIC82600G - Insegnanti a tempo indeterminato per fasce di età Anno scolastico 2014-2015									
	<35		35-44		45-54		55+		Totale
	N°	%	N°	%	N°	%	N°	%	TOTALE
MIIC82600G	4	7,1	7	12,5	24	42,9	21	37,5	100,0
- Benchmark*									
MILANO	1.270	3,5	7.505	20,9	12.826	35,7	14.302	39,8	100,0
LOMBARDIA	2.883	3,2	19.550	21,5	34.752	38,2	33.686	37,1	100,0
ITALIA	15.369	2,4	126.086	19,3	252.202	38,7	258.364	39,6	100,0

1.4.a.3 Titoli in possesso degli insegnanti a tempo indeterminato

Istituto:MIIC82600G - Tipologia di contratto degli insegnanti Anno scolastico 2014-2015 primaria			
	Quota laureati	Quota diplomati	TOTALE
MIIC82600G	16,7	83,3	100,0

Istituto:MIIC82600G - Tipologia di contratto degli insegnanti Anno scolastico 2014-2015 secondaria			
	Quota laureati	Quota diplomati	TOTALE
MIIC82600G	80,0	20,0	100,0

1.4.a.4 Insegnanti a tempo indeterminato per anni di servizio nella scuola (stabilita')

Istituto:MIIC82600G - Fasce Anni di Servizio degli insegnanti Anno scolastico 2014-2015								
	Corrente Anno		Da 2 a 5 anni		Da 6 a 10 anni		Oltre 10 anni	
	N°	%	N°	%	N°	%	N°	%
MIIC82600G	6	11,1	9	16,7	10	18,5	29	53,7
- Benchmark*								
MILANO	3.623	11,1	8.840	27,0	6.873	21,0	13.388	40,9
LOMBARDIA	9.845	11,8	21.407	25,7	17.160	20,6	35.012	42,0
ITALIA	80.068	21,1	99.999	26,3	99.999	26,3	99.999	26,3

1.4.b Caratteristiche del Dirigente scolastico

1.4.b.1 Tipo di incarico del Dirigente scolastico

Tipo incarico del Dirigente scolastico - Anno Scolastico 2014-2015										
	Incarico effettivo		Incarico nominale		Incarico di reggenza		Incarico di presidenza		Nessun incarico di dirigenza attivo al 26/03/2015	
ISTITUTO	X									
- Benchmark*										
	N°	%	N°	%	N°	%	N°	%	N°	%
MILANO	405	91,2	10	2,2	23	5,2	5	1,1	1	0,2
LOMBARDIA	1.073	91,2	14	1,2	74	6,3	14	1,2	2	0,2
ITALIA	7.359	84,4	126	1,4	1.143	13,1	43	0,5	49	0,6

1.4.b.2 Anni di esperienza come Dirigente scolastico

Anni di esperienza come Dirigente scolastico				
		Riferimento Provinciale %	Riferimento Regionale %	Riferimento Nazionale %
Validi	Fino a 1 anno	45,9	46,1	10,9
	Da 2 a 3 anni	0	0,9	20
	Da 4 a 5 anni	0	0,4	1,5
	Più di 5 anni	54,1	52,6	67,7
Situazione della scuola: MIIC82600G	Fino a 1 anno			

1.4.b.3 Stabilita' del Dirigente scolastico

Stabilita' del Dirigente scolastico				
		Riferimento Provinciale %	Riferimento Regionale %	Riferimento Nazionale %
Validi	Fino a 1 anno	52,1	51,7	27,3
	Da 2 a 3 anni	12,4	13,4	34,6
	Da 4 a 5 anni	6,6	6,1	8,8
	Più di 5 anni	29	28,8	29,3
Situazione della scuola: MIIC82600G		Fino a 1 anno		

Sezione di valutazione

Domande Guida
Quali le caratteristiche socio anagrafiche del personale (es. eta', stabilita' nella scuola)?
Quali le competenze professionali e i titoli posseduti dal personale (es. certificazioni linguistiche, informatiche, ecc.)?

Opportunità (Digitare al max 1500 caratteri)	Vincoli (Digitare al max 1500 caratteri)
<p>La maggior parte degli insegnanti presenti nell'Istituto sono di ruolo assunti a tempo indeterminato, con una presenza di più di 10 anni nel plesso di appartenenza. Questo garantisce stabilità e continuità didattica. I docenti presentano una formazione professionale garantita dalla partecipazione a corsi di aggiornamento collegati ad ogni ambito disciplinare. Sono anche aggiornati sul tema della sicurezza e della prevenzione dei rischi garantendo un progetto di educazione alla salute ampiamente collaudato a favore degli alunni. Secondo il grafico, parte del personale ha superato i 50 anni e questo può essere considerata una risorsa in termini di esperienza e professionalità.</p> <p>Dall'anno scolastico 2014/2015 l'Istituto ha un Dirigente Scolastico effettivo.</p>	<p>Nella scuola primaria la presenza dei docenti col solo diploma magistrale è superiore rispetto a quella con laurea in scienze della formazione primaria.</p> <p>Ciò comporta un limitata formazione rispetto all'alfabetizzazione nell'informatica e nella lingua straniera. Ne consegue la necessità di reperire insegnanti specialisti di lingua inglese rispetto al fabbisogno, sebbene nell'anno scolastico 15/16 la situazione sia notevolmente migliorata.</p>

2 Esiti

2.1 Risultati scolastici

2.1.a Esiti degli scrutini

2.1.a.1 Studenti ammessi alla classe successiva

2.1.a.1 Studenti ammessi alla classe successiva Anno scolastico 2013/14 - Primaria										
	classe 1	% classe 1	classe 2	% classe 2	classe 3	% classe 3	classe 4	% classe 4	classe 5	% classe 5
MIIC82600G	113	100,0	111	100,0	96	100,0	100	100,0	91	100,0
- Benchmark*										
MILANO	37.449	98,7	37.624	99,0	36.871	99,2	36.802	99,2	36.382	99,1
LOMBARDIA	93.737	98,3	93.903	98,8	91.904	99,0	91.881	99,0	90.930	99,0
Italia	546.233	97,8	552.562	98,2	542.662	98,4	550.434	98,5	547.326	98,3

2.1.a.1 Studenti ammessi alla classe successiva Anno scolastico 2013/14 - Media				
	classe 1	% classe 1	classe 2	% classe 2
MIIC82600G	75	98,7	67	100,0
- Benchmark*				
MILANO	34.876	94,2	34.840	94,6
LOMBARDIA	88.839	94,7	89.486	95,3
Italia	537.065	93,2	537.625	93,7

2.1.a.2 Studenti diplomati per votazione conseguita all'esame

2.1.a.2 Studenti diplomati per votazione conseguita all'esame Anno scolastico 2013/14												
	6	7	8	9	10	Lode	6 (%)	7 (%)	8 (%)	9 (%)	10 (%)	Lode (%)
MIIC82600G	19	21	18	11	3	-	26,4	29,2	25,0	15,3	4,2	0,0
- Benchmark*												
MILANO	9.304	10.279	8.382	5.605	1.620	564	26,0	28,7	23,4	15,7	4,5	1,6
LOMBARDIA	25.290	25.543	20.467	14.355	4.046	1.491	27,7	28,0	22,4	15,7	4,4	1,6
ITALIA	152.904	152.473	121.664	88.143	29.866	14.025	27,3	27,3	21,8	15,8	5,3	2,5

2.1.b Trasferimenti e abbandoni

2.1.b.1 Studenti che hanno abbandonato gli studi in corso d'anno

2.1.b.1 Studenti che hanno abbandonato gli studi in corso d'anno Anno scolastico 2013/14 - Primaria										
	classe 1	% classe 1	classe 2	% classe 2	classe 3	% classe 3	classe 4	% classe 4	classe 5	% classe 5
MIIC82600G	-	0,0	-	0,0	-	0,0	-	0,0	-	0,0
- Benchmark*										
MILANO	-	0,2	-	0,1	-	0,1	-	0,0	-	0,1
LOMBARDIA	-	0,2	-	0,1	-	0,1	-	0,1	-	0,1
Italia	-	0,2	-	0,1	-	0,1	-	0,1	-	0,1

2.1.b.1 Studenti che hanno abbandonato gli studi in corso d'anno Anno scolastico 2013/14 - Media							
	classe 1	% classe 1	classe 2	% classe 2	classe 3	% classe 3	
MIIC82600G	-	0,0	-	0,0	-	0,0	-
- Benchmark*							
MILANO	-	0,2	-	0,3	-	0,3	-
LOMBARDIA	-	0,1	-	0,2	-	0,2	-
Italia	-	0,2	-	0,4	-	0,4	-

2.1.b.2 Studenti trasferiti - in entrata - in corso d'anno

2.1.b.2 Studenti trasferiti - in entrata - in corso d'anno Anno scolastico 2013/14 - Primaria										
	classe 1	% classe 1	classe 2	% classe 2	classe 3	% classe 3	classe 4	% classe 4	classe 5	% classe 5
MIIC82600G	1	0,9	-	0,0	-	0,0	1	1,0	1	1,1
- Benchmark*										
MILANO	513	1,4	504	1,3	523	1,4	494	1,3	329	0,9
LOMBARDIA	1.419	1,5	1.336	1,4	1.243	1,4	1.171	1,3	880	1,0
Italia	10.959	2,0	9.269	1,7	8.203	1,5	7.974	1,4	5.778	1,0

2.1.b.2 Studenti trasferiti - in entrata - in corso d'anno Anno scolastico 2013/14 - Media							
	classe 1	% classe 1	classe 2	% classe 2	classe 3	% classe 3	
MIIC82600G	-	0,0	1	1,5	2	2,9	
- Benchmark*							
MILANO	327	0,9	384	1,1	247	0,7	
LOMBARDIA	966	1,0	1.054	1,1	728	0,8	
Italia	7.825	1,4	6.848	1,2	4.955	0,9	

2.1.b.3 Studenti trasferiti - in uscita - in corso d'anno

2.1.b.3 Studenti trasferiti - in uscita - in corso d'anno Anno scolastico 2013/14 - Primaria										
	classe 1	% classe 1	classe 2	% classe 2	classe 3	% classe 3	classe 4	% classe 4	classe 5	% classe 5
MIIC82600G	1	0,9	-	0,0	3	3,2	-	0,0	-	0,0
- Benchmark*										
MILANO	901	2,4	803	2,2	754	2,1	763	2,1	509	1,4
LOMBARDIA	2.628	2,8	2.316	2,5	2.047	2,3	1.927	2,1	1.462	1,6
Italia	17.324	3,2	13.828	2,5	12.038	2,2	11.465	2,1	8.574	1,6


2.1.b.3 Studenti trasferiti - in uscita - in corso d'anno Anno scolastico 2013/14 - Media						
	classe 1	% classe 1	classe 2	% classe 2	classe 3	% classe 3
MIIC82600G	1	1,3	-	0,0	-	0,0
- Benchmark*						
MILANO	582	1,6	618	1,7	461	1,3
LOMBARDIA	1.735	1,9	1.836	2,0	1.438	1,5
Italia	12.192	2,2	11.240	2,0	8.152	1,4

Sezione di valutazione

Domande Guida
Quanti studenti non sono ammessi alla classe successiva e perché? Ci sono concentrazioni di non ammessi in alcuni anni di corso o indirizzi di studio per le scuole superiori?
Quanti sono gli studenti sospesi in giudizio nelle scuole superiori? I debiti formativi si concentrano in determinate discipline, anni di corso, indirizzi o sezioni?
I criteri di valutazione adottati dalla scuola (studenti non ammessi alla classe successiva, studenti con debiti formativi) sono adeguati a garantire il successo formativo degli studenti?
Quali considerazioni si possono fare analizzando la distribuzione degli studenti per fascia di voto conseguito all'Esame di Stato (es. una parte consistente si colloca nelle fasce più basse, ci sono distribuzioni anomale per alcune fasce, cosa emerge dal confronto con il dato medio nazionale)?
Quanti e quali studenti abbandonano la scuola e perché?

Punti di Forza (Digitare al max 1500 caratteri)	Punti di Debolezza (Digitare al max 1500 caratteri)
<p>Gli esiti degli scrutini evidenziano che sia nella scuola primaria che nella secondaria del nostro Istituto tutti gli studenti sono stati ammessi alla classe successiva, mentre la media nazionale, quella regionale e quella della macroarea di appartenenza registrano una percentuale di promossi inferiore, soprattutto nella scuola secondaria.</p> <p>Nessuno degli studenti del nostro Istituto ha abbandonato la scuola in corso d'anno: il fenomeno della dispersione scolastica, infatti, è praticamente inesistente. Anche la situazione degli studenti trasferiti in entrata e in uscita è assolutamente fisiologica, poiché segue la mobilità delle famiglie, non particolarmente rilevante in questa area.</p> <p>All'Esame di Stato la distribuzione dei nostri studenti per fascia di voto è in linea sia con la media nazionale che con quella regionale e provinciale, ovvero la maggior parte di loro si colloca nella fascia tra il 7 e il 6.</p>	Non esistono particolari punti di debolezza inmerito

Rubrica di Valutazione	
Criterio di qualità: La scuola garantisce il successo formativo degli studenti.	Situazione della scuola

La scuola non riesce a garantire il successo formativo per tutti gli studenti: la scuola perde molti studenti nel passaggio da un anno all'altro, oppure c'e' una percentuale anomala di trasferimenti o abbandoni, oppure ci sono concentrazioni anomale di non ammessi all'anno successivo e/o di abbandoni in alcuni anni di corso, sezioni, plessi o indirizzi di scuola. La distribuzione degli studenti per fasce di voto evidenzia una concentrazione eccessiva nelle fasce piu' basse.		1 - Molto critica
		2 -
La scuola perde alcuni studenti nel passaggio da un anno all'altro, ci sono alcuni trasferimenti e abbandoni. La distribuzione degli studenti per fasce di voto evidenzia una concentrazione anomala in alcune fasce.		3 - Con qualche criticita'
		4 -
La scuola non perde studenti nel passaggio da un anno all'altro, tranne singoli casi giustificati. La distribuzione degli studenti per fasce di voto evidenzia una situazione di equilibrio.		5 - Positiva
		6 -
La scuola non perde studenti nel passaggio da un anno all'altro e accoglie studenti provenienti da altre scuole. La distribuzione degli studenti per fasce di voto evidenzia una situazione di equilibrio. I criteri di selezione adottati dalla scuola sono adeguati a garantire il successo formativo degli studenti.		7 - Eccellente

Motivazione del giudizio assegnato

Gli esiti degli scrutini per il passaggio da un anno all'altro, le votazioni conseguite all'Esame di Stato, il tasso di abbandono pressoché nullo dimostrano che nella scuola non ci sono fenomeni né di dispersione né di disaffezione verso la scuola stessa.

2.2 Risultati nelle prove standardizzate nazionali

2.2.a Risultati degli studenti nelle prove di italiano e matematica

2.2.a.1234 Punteggio in italiano e matematica

*Differenze nel punteggio rispetto a scuole con contesto socio-economico e culturale simile (ESCS)

Istituto: MIIC82600G - Risultati degli studenti nelle prove di italiano e matematica										
Livello Classe/Plesso/Classe	Prova di Italiano				Prova di Matematica					
	Punteggio medio	Lombardia	Nord ovest	ITALIA	Punt. ESCS (*)	Punteggio medio	Lombardia	Nord ovest	ITALIA	Punt. ESCS (*)
		60,8	61,5	61,0			54,9	55,2	54,6	
2-Scuola primaria - Classi seconde	62,8	↔	↔	↑	-1,5	58,1	↑	↑	↑	-0,3
MIEE82601N	57,9	n/a	n/a	n/a	n/a	56,3	n/a	n/a	n/a	n/a
MIEE82601N - II A	49,9	↓	↓	↓	-14,3	47,9	↓	↓	↓	-10,9
MIEE82601N - II B	66,2	↑	↑	↑	2,1	64,6	↑	↑	↑	5,9
MIEE82602P	65,8	n/a	n/a	n/a	n/a	59,2	n/a	n/a	n/a	n/a
MIEE82602P - II A	57,4	↓	↓	↓	-6,8	55,6	↔	↔	↑	-3,2
MIEE82602P - II B	72,1	↑	↑	↑	7,9	61,6	↑	↑	↑	2,8
MIEE82602P - II C	68,9	↑	↑	↑	4,7	60,7	↑	↑	↑	2,0
		62,8	62,8	61,0			64,1	64,4	62,9	
5-Scuola primaria - Classi quinte	58,9	↓	↓	↓	-3,8	65,4	↔	↔	↑	1,4
MIEE82601N	59,0	n/a	n/a	n/a	n/a	64,8	n/a	n/a	n/a	n/a
MIEE82601N - V A	67,2	↑	↑	↑	3,8	70,5	↑	↑	↑	5,2
MIEE82601N - V B	52,4	↓	↓	↓	-11,2	60,1	↓	↓	↓	-5,3
MIEE82602P	58,7	n/a	n/a	n/a	n/a	66,2	n/a	n/a	n/a	n/a
MIEE82602P - V A	60,0	↓	↓	↓	-3,6	67,7	↑	↑	↑	2,3
MIEE82602P - V B	57,6	↓	↓	↓	-6,0	64,8	↔	↔	↑	-0,6
		64,3	65,0	61,4			61,3	60,9	57,3	
8-Scuola secondaria di I grado - Classi terze	69,6	↑	↑	↑	0,0	58,9	↓	↓	↑	0,0
MIMM82601L	69,6	n/a	n/a	n/a	n/a	58,9	n/a	n/a	n/a	n/a
MIMM82601L - III A	69,0	↑	↑	↑	0,0	61,9	↔	↑	↑	0,0
MIMM82601L - III B	69,1	↑	↑	↑	0,0	55,4	↓	↓	↓	0,0
MIMM82601L - III C	70,5	↑	↑	↑	0,0	59,1	↓	↓	↑	0,0

2.2.b Livelli di apprendimento degli studenti

2.2.b.1 Alunni collocati nei diversi livelli in italiano e in matematica

2.2.b.1 Alunni collocati nei diversi livelli in italiano e in matematica										
Classe/Istituto/Ra gruppiamento geografico	Italiano					Matematica				
	Numero studenti Livello 1	Numero studenti Livello 2	Numero studenti Livello 3	Numero studenti Livello 4	Numero studenti Livello 5	Numero studenti Livello 1	Numero studenti Livello 2	Numero studenti Livello 3	Numero studenti Livello 4	Numero studenti Livello 5
MIEE82601N - II A	8	3	2	6	2	7	6	4	1	3
MIEE82601N - II B	4	2	4	0	10	2	3	0	7	9
MIEE82602P - II A	7	1	8	3	4	4	6	1	5	6
MIEE82602P - II B	2	3	0	2	13	1	3	8	2	6
MIEE82602P - II C	3	3	3	2	12	3	4	3	4	9
	% studenti Livello 1	% studenti Livello 2	% studenti Livello 3	% studenti Livello 4	% studenti Livello 5	% studenti Livello 1	% studenti Livello 2	% studenti Livello 3	% studenti Livello 4	% studenti Livello 5
MIIC82600G	22,4	11,2	15,9	12,1	38,3	15,9	20,6	15,0	17,8	30,8
Lombardia	25,9	10,9	13,9	16,8	32,5	21,3	25,1	13,4	17,1	23,1
Nord ovest	25,0	11,1	13,4	16,8	33,7	21,9	23,9	13,0	17,3	24,0
Italia	25,1	12,7	13,1	16,2	32,9	24,3	23,3	12,1	16,4	23,9

2.2.b.1 Alunni collocati nei diversi livelli in italiano e in matematica										
Classe/Istituto/Ra gruppiamento geografico	Italiano					Matematica				
	Numero studenti Livello 1	Numero studenti Livello 2	Numero studenti Livello 3	Numero studenti Livello 4	Numero studenti Livello 5	Numero studenti Livello 1	Numero studenti Livello 2	Numero studenti Livello 3	Numero studenti Livello 4	Numero studenti Livello 5
MIEE82601N - V A	1	2	5	5	5	1	2	5	3	7
MIEE82601N - V B	7	9	4	1	1	4	5	7	3	3
MIEE82602P - V A	2	5	6	1	2	2	2	3	6	3
MIEE82602P - V B	3	6	4	4	1	1	5	4	3	3
	% studenti Livello 1	% studenti Livello 2	% studenti Livello 3	% studenti Livello 4	% studenti Livello 5	% studenti Livello 1	% studenti Livello 2	% studenti Livello 3	% studenti Livello 4	% studenti Livello 5
MIIC82600G	17,6	29,7	25,7	14,9	12,2	11,1	19,4	26,4	20,8	22,2
Lombardia	16,0	20,1	19,3	22,0	22,4	15,3	23,3	22,1	19,6	19,7
Nord ovest	16,6	19,8	18,8	21,7	23,0	15,9	22,0	21,3	19,9	20,9
Italia	20,7	20,2	17,3	20,8	21,0	19,3	21,8	20,4	19,1	19,4

2.2.b.1 Alunni collocati nei diversi livelli in italiano e in matematica										
Classe/Istituto/Ra gruppiamento geografico	Italiano					Matematica				
	Numero studenti Livello 1	Numero studenti Livello 2	Numero studenti Livello 3	Numero studenti Livello 4	Numero studenti Livello 5	Numero studenti Livello 1	Numero studenti Livello 2	Numero studenti Livello 3	Numero studenti Livello 4	Numero studenti Livello 5
MIMM82601L - III A	1	2	5	6	5	2	4	6	1	6
MIMM82601L - III B	0	3	4	6	4	6	1	3	4	3
MIMM82601L - III C	2	3	3	3	9	2	6	5	3	4
	% studenti Livello 1	% studenti Livello 2	% studenti Livello 3	% studenti Livello 4	% studenti Livello 5	% studenti Livello 1	% studenti Livello 2	% studenti Livello 3	% studenti Livello 4	% studenti Livello 5
MIIC82600G	5,4	14,3	21,4	26,8	32,1	17,9	19,6	25,0	14,3	23,2
Lombardia	15,2	18,1	18,0	22,4	26,3	13,9	21,3	18,6	18,2	28,0
Nord ovest	13,5	17,9	18,9	23,3	26,3	14,3	21,2	19,2	18,3	26,9
Italia	19,2	20,0	19,8	19,7	21,3	20,9	22,8	18,7	15,6	21,9

2.2.c Variabilità dei risultati fra le classi

2.2.c.1 Varianza interna alle classi e fra le classi


2.2.c.1 - Variabilità dei punteggi TRA le classi e DENTRO le classi - Italiano e Matematica - Scuola primaria - Classi seconde				
Istituto/Raggruppamento o geografico	TRA_ita (%)	DENTRO_ita (%)	TRA_mat (%)	DENTRO_mat (%)
MIIC82600G	13,3	86,7	12,2	87,8
- Benchmark*				
Nord ovest	6,7	93,3	7,2	92,8
ITALIA	8,4	91,6	10,6	89,4

2.2.c.1 - Variabilità dei punteggi TRA le classi e DENTRO le classi - Italiano e Matematica - Scuola primaria - Classi quinte				
Istituto/Raggruppamento o geografico	TRA_ita (%)	DENTRO_ita (%)	TRA_mat (%)	DENTRO_mat (%)
MIIC82600G	16,2	83,8	9,0	91,0
- Benchmark*				
Nord ovest	7,2	92,8	12,1	87,9
ITALIA	8,7	91,3	12,4	87,6

Sezione di valutazione

Domande Guida
Quali risultati raggiunge la scuola nelle prove standardizzate nazionali di italiano e matematica?
La scuola riesce ad assicurare esiti uniformi tra le varie classi? Il livello raggiunto dagli studenti nelle prove INVALSI e' ritenuto affidabile - conoscendo l'andamento abituale delle classi - oppure c'è il sospetto di comportamenti opportunistici (cheating)?
Le disparità a livello di risultati tra gli alunni meno dotati e quelli più dotati sono in aumento o in regressione nel corso della loro permanenza a scuola?
Queste disparità sono concentrate in alcune sedi, indirizzi o sezioni?

Punti di Forza (Digitare al max 1500 caratteri)	Punti di Debolezza (Digitare al max 1500 caratteri)
<p>I risultati delle classi seconde di primaria sono di poco superiori rispetto a quelli nazionali e regionali. Sia in italiano che in matematica, la percentuale degli studenti che si colloca nella fascia 5 è alta (38% e 30%), mentre quella riferita ai livelli 1 e 2 è più bassa rispetto ai dati di riferimento.</p> <p>Nelle classi quinte, i risultati di matematica sono in linea con le medie nazionali e regionali; circa il 40% degli studenti si colloca nelle fasce 3-4.</p> <p>Nelle prove nazionali dell'Esame di Stato di italiano dell'a.s. 2013-14, il nostro Istituto si colloca ad un livello superiore rispetto alla media regionale e anche a quella italiana.</p> <p>La quota di studenti collocata nei livelli 1-2 (19%) è significativamente più bassa sia rispetto alla media nazionale (39%), sia a quella della regione (33%) e della macroarea di appartenenza (32%).</p> <p>In ciascuna delle nostre classi la maggior parte di studenti si colloca nei livelli 4-5. Tra le classi c'è una situazione di equilibrio nella distribuzione degli alunni per fasce di livello.</p> <p>Per le prove nazionali di matematica dell'a.s. 2013/2014, ci collochiamo sopra alla media nazionale, ma più bassi rispetto ai livelli regionali e della macroarea.</p> <p>La quota di studenti collocata nei livelli 1-2 (38%) è leggermente più alta della media regionale (35%) e di quella della macroarea (35%), ma inferiore rispetto a quella nazionale (44%).</p> <p>Si evidenzia un certo equilibrio tra le classi nella distribuzione degli alunni per fasce di voto.</p>	<p>Due classi seconde hanno ottenuto risultati inferiori alla media nazionale e regionale, sia in italiano che in matematica: si segnala che in queste classi o si è verificato nel corso dei due anni un turn-over significativo di docenti o si è in presenza di cattedre a part-time, il che provoca la presenza contemporanea di più docenti sulla stessa classe. Rispetto all'ESCS, le classi seconde si collocano ad un livello leggermente più basso, specialmente in italiano.</p> <p>Il dato dell'Istituto sulle classi quinte risulta inferiore in italiano rispetto ai dati di riferimento. In una delle classi quinte, il numero degli studenti che si collocano ai livelli 1-2, in italiano, è piuttosto rilevante (16). In questo caso, il distacco del docente titolare in qualità di Collaboratore Vicario di scuola in reggenza ha comportato una discontinuità significativa nel raggiungimento delle competenze linguistiche.</p>

Rubrica di Valutazione		
Critério di qualità: La scuola assicura l'acquisizione dei livelli essenziali di competenze (misurate con le prove standardizzate nazionali) per tutti gli studenti.	Situazione della scuola	
Il punteggio di italiano e/o matematica della scuola alle prove INVALSI e' inferiore rispetto a quello di scuole con background socio-economico e culturale simile. I punteggi delle diverse classi in italiano e/o matematica sono molto distanti e la varianza tra classi in italiano e/o matematica e' decisamente superiore a quella media. La quota di studenti collocata nei livelli 1 e 2 in italiano e in matematica e' notevolmente superiore alla media nazionale.		1 - Molto critica
		2 -
Il punteggio di italiano e matematica della scuola alle prove INVALSI e' in linea con quello di scuole con background socio-economico e culturale simile. La varianza tra classi in italiano e in matematica e' uguale o di poco superiore a quella media, i punteggi delle classi non si discostano molto dalla media della scuola, anche se ci sono casi di singole classi in italiano e matematica che si discostano in negativo. La quota di studenti collocata nei livelli 1 e 2 in italiano e in matematica e' in linea con la media nazionale.		3 - Con qualche criticita'
		4 -
Il punteggio di italiano e matematica della scuola alle prove INVALSI e' superiore a quello di scuole con background socio-economico e culturale simile. La varianza tra classi in italiano e matematica e' in linea o di poco inferiore a quella media, i punteggi delle classi non si discostano dalla media della scuola oppure in alcune classi si discostano in positivo. La quota di studenti collocata nei livelli 1 e 2 in italiano e in matematica e' inferiore alla media nazionale.		5 - Positiva
		6 -
Il punteggio di italiano e matematica della scuola alle prove INVALSI e' superiore a quello di scuole con background socio-economico e culturale simile ed e' superiore alla media nazionale. La varianza tra classi in italiano e matematica e' inferiore a quella media. I punteggi delle diverse classi in italiano e matematica non si discostano dalla media della scuola. La quota di studenti collocata nei livelli 1 e 2 in italiano e in matematica e' decisamente inferiore alla media nazionale.		7 - Eccellente

Motivazione del giudizio assegnato
<p>Classi seconde scuola primaria: il punteggio generale di italiano è in linea con i risultati delle scuole con background socio-economico e culturale simile a livello territoriale, ma superiore alla media nazionale; il punteggio generale di matematica e' superiore a quello di scuole con background socio-economico e culturale simile ed e' superiore alla media nazionale.</p> <p>Classi quinte scuola primaria: il punteggio generale di italiano è inferiore ai risultati delle scuole con background socio-economico e culturale simile a livello territoriale e anche alla media nazionale; il punteggio generale di matematica e' in linea con quello di scuole con background socio-economico e culturale simile, ma e' superiore alla media nazionale.</p> <p>Classi terze scuola secondaria di I grado: il punteggio generale di italiano è decisamente superiore ai risultati delle scuole con con background socio-economico e culturale simile a livello territoriale e anche alla media nazionale; il punteggio generale di matematica e' inferiore a quello di scuole con background socio-economico e culturale simile, ma e' superiore alla media nazionale.</p> <p>La varianza tra classi in italiano e in matematica e' uguale o di poco superiore a quella media, i punteggi delle classi non si discostano molto dalla media della scuola, anche se ci sono casi di singole classi in italiano e matematica che si discostano in negativo.</p>


2.3 Competenze chiave e di cittadinanza

Sezione di valutazione

Domande Guida
La scuola valuta le competenze di cittadinanza degli studenti (es. il rispetto delle regole, lo sviluppo del senso di legalità e di un'etica della responsabilità, la collaborazione e lo spirito di gruppo)?
La scuola adotta criteri di valutazione comuni per l'assegnazione del voto di comportamento?
La scuola valuta le competenze chiave degli studenti come l'autonomia di iniziativa e la capacità di orientarsi? In che modo la scuola valuta queste competenze (osservazione del comportamento, individuazione di indicatori, questionari, ecc.) ?
Qual è il livello delle competenze chiave e di cittadinanza raggiunto dagli studenti nel loro percorso scolastico? Ci sono differenze tra classi, sezioni, plessi, indirizzi o ordini di scuola?

Punti di Forza (Digitare al max 1500 caratteri)	Punti di Debolezza (Digitare al max 1500 caratteri)
<p>L'Istituto adotta criteri comuni per l'assegnazione del voto di comportamento tenendo conto dei seguenti indicatori:comportamento,interesse,partecipazione e consapevolezza del proprio dovere.</p> <p>In uscita dalla classe quinta della scuola primaria il team docente compila la certificazione delle competenze su modello elaborato dal C.D., aggiornato alla luce delle recenti indicazioni ministeriali, soprattutto in riferimento alle competenze di cittadinanza.</p> <p>La scuola secondaria promuove le competenze di cittadinanza anche attraverso il progetto "Consiglio comunale dei ragazzi e delle ragazze", ormai attivo da numerosi anni e portatore di significativi risultati sul piano della cittadinanza attiva.</p> <p>In uscita dalla classe terza della scuola secondaria da quest'anno scolastico si è scelto di adottare la griglia per la certificazione delle competenze proposta dal Ministero. Ogni C.di C. ,in sede di scrutinio, si è espresso relativamente agli indicatori presenti segnalando per ogni alunno il livello raggiunto. I livelli maggiormente assegnati sono stati:il livello base e l'intermedio.</p>	<p>La scuola valuta le competenze chiave degli studenti, come l'autonomia di iniziativa e la capacità di orientarsi, principalmente attraverso l'osservazione del comportamento sul campo; non ci si è ancora dotati di griglie di osservazione sistematiche e di rubriche di valutazione complete.</p>

Rubrica di Valutazione	
Criterio di qualità: La scuola assicura l'acquisizione delle competenze chiave e di cittadinanza degli studenti.	Situazione della scuola
Il livello delle competenze chiave e di cittadinanza raggiunto dagli studenti non è soddisfacente; nella maggior parte delle classi le competenze sociali e civiche sono scarsamente sviluppate (collaborazione tra pari, responsabilità e rispetto delle regole). La maggior parte degli studenti non raggiunge una adeguata autonomia nell'organizzazione dello studio e nell'autoregolazione dell'apprendimento. La scuola non adotta modalità comuni per la valutazione delle competenze chiave e di cittadinanza degli studenti.	1 - Molto critica
	2 -
Il livello delle competenze chiave e di cittadinanza raggiunto dagli studenti è accettabile; sono presenti alcune situazioni (classi, plessi, ecc.) nelle quali le competenze sociali e civiche sono scarsamente sviluppate (collaborazione tra pari, responsabilità e rispetto delle regole). In generale gli studenti raggiungono una sufficiente autonomia nell'organizzazione dello studio e nell'autoregolazione dell'apprendimento, ma alcuni studenti non raggiungono una adeguata autonomia. La scuola adotta criteri comuni per la valutazione del comportamento, ma non utilizza strumenti per valutare il raggiungimento delle competenze chiave e di cittadinanza degli studenti.	3 - Con qualche criticità'
	4 -

<p>Il livello delle competenze chiave e di cittadinanza raggiunto dagli studenti e' buono; le competenze sociali e civiche sono adeguatamente sviluppate (collaborazione tra pari, responsabilita' e rispetto delle regole). La maggior parte degli studenti raggiunge una adeguata autonomia nell'organizzazione dello studio e nell'autoregolazione dell'apprendimento. Non sono presenti concentrazioni anomale di comportamenti problematici in specifiche sezioni, plessi, indirizzi di scuola. La scuola adotta criteri comuni per la valutazione del comportamento e utilizza almeno uno strumento per valutare il raggiungimento delle competenze chiave e di cittadinanza degli studenti.</p>		5 - Positiva
		6 -
<p>Il livello delle competenze chiave e di cittadinanza raggiunto dagli studenti e' elevato; in tutte le classi le competenze sociali e civiche sono adeguatamente sviluppate (collaborazione tra pari, responsabilita' e rispetto delle regole) e in alcune classi raggiungono un livello ottimale. La maggior parte degli studenti raggiunge una adeguata autonomia nell'organizzazione dello studio e nell'autoregolazione dell'apprendimento e una parte di essi raggiunge livelli eccellenti. Non sono presenti concentrazioni anomale di comportamenti problematici in specifiche sezioni, plessi, indirizzi di scuola. La scuola adotta criteri comuni per la valutazione del comportamento e utilizza piu' strumenti per valutare il raggiungimento delle competenze chiave e di cittadinanza degli studenti.</p>		7 - Eccellente

Motivazione del giudizio assegnato

Riteniamo che il livello di competenze di cittadinanza raggiunto dai nostri alunni sia buono. Non sono presenti concentrazioni anomale di comportamenti problematici in specifiche sezioni o plessi.

2.4 Risultati a distanza

2.4.c Successo negli studi secondari di II grado

2.4.c.1 Consiglio orientativo per tipologia

2.4.c.1 Consiglio orientativo per tipologia								
	% Artistica	% Linguistica	% Professionale	% Scientifica	% Tecnica	% Umanistica	% Apprendistato	% Qualsiasi Area
MIIC82600G	1,9	6,5	18,4	18,4	38,6	16,6	0	0

2.4.c.2 Corrispondenza tra consiglio orientativo e scelta effettuata

2.4.c.2 Corrispondenza tra consiglio orientativo e scelta effettuata					
	Consigli Corrispondenti		Consigli non Corrispondenti		TOTALE
	N°	%	N°	%	
MIIC82600G	57	67,1	28	32,9	85
MILANO	19.969	68,7	9.092	31,3	29.061
LOMBARDIA	48.959	67,0	24.151	33,0	73.110
ITALIA	318.941	70,9	131.166	29,1	450.107

2.4.c.3 Promossi al I anno che hanno seguito il consiglio orientativo


2.4.c.3 Promossi al I anno che hanno seguito il consiglio orientativo				
	Promossi che hanno seguito il Consiglio Orientativo		Promossi che non hanno seguito il Consiglio Orientativo	
	N°	%	N°	%
MIIC82600G	55	98,2	13	50,0
- Benchmark*				
MILANO	17.096	90,8	5.679	69,2
LOMBARDIA	42.766	91,1	15.937	70,9
ITALIA	276.676	90,9	93.486	76,9

Sezione di valutazione

Domande Guida
Per la scuola primaria - Quali sono gli esiti degli studenti usciti dalla scuola primaria al termine del primo anno di scuola secondaria di I grado? [Nel caso in cui la grande maggioranza degli studenti della primaria si iscriva nella secondaria del medesimo Istituto Comprensivo si puo' utilizzare l'indicatore 2.1.a sugli Esiti degli scrutini]
Per la scuola secondaria di I grado - Quali sono i risultati dei propri studenti nel percorso scolastico successivo? In che misura il consiglio orientativo e' seguito? In che misura il consiglio orientativo e' efficace?
Per la scuola secondaria di II grado - Qual e' la riuscita dei propri studenti nei successivi percorsi di studio? Quanti studenti iscritti all'universita' non hanno conseguito crediti? Coloro che hanno conseguito crediti universitari ne hanno conseguiti in misura adeguata (tenendo conto che andrebbero conseguiti in media 60 crediti per ciascun anno di corso)?
Per la scuola secondaria di II grado - Qual e' la riuscita dei propri studenti nel mondo del lavoro? (La scuola potrebbe considerare, se in possesso dei relativi dati, la quota di ex studenti occupati dopo 3 o 5 anni dal diploma, la coerenza tra il titolo di studio conseguito e il settore lavorativo, o ancora esaminare quanti studenti hanno trovato un impiego nella regione di appartenenza e quanti al di fuori di essa).

Punti di Forza (Digitare al max 1500 caratteri)	Punti di Debolezza (Digitare al max 1500 caratteri)
La percentuale di studenti che ha seguito il consiglio orientativo (67%) è in linea con la media nazionale (70,9%) e quasi tutti sono stati promossi al termine del primo anno; tra coloro che, invece, non hanno seguito il consiglio orientativo la percentuale di promossi si abbassa notevolmente (50%) anche rispetto alla media nazionale.	La scuola non possiede ancora un sistema di monitoraggio sistematico degli esiti degli studenti in uscita dalla scuola secondaria di I grado. Da un lato, infatti, la conoscenza delle scuole di destinazione degli studenti consente di controllare quanto il consiglio orientativo sia seguito da studenti e famiglie; dall'altro lato, la mancanza di un controllo successivo degli esiti non permette di valutare come e quanto l'attività di orientamento in uscita nel suo complesso sia significativa per famiglie e studenti. A partire dal prossimo mese di settembre 2015 la Commissione Orientamento provvederà ad implementare delle procedure che consentiranno di acquisire dati in tal senso, attivando contatti precisi con le scuole di destinazione degli studenti che hanno affrontato l'Esame di Stato.

Rubrica di Valutazione	
Critero di qualità: La scuola favorisce il successo degli studenti nei successivi percorsi di studio e di lavoro.	Situazione della scuola

<p>Per le scuole del I ciclo - La scuola non monitora i risultati a distanza degli studenti oppure i risultati degli studenti nel successivo percorso di studio non sono soddisfacenti: una quota consistente di studenti o specifiche tipologie di studenti incontra difficoltà di apprendimento (non sono ammessi alla classe successiva, hanno debiti formativi o cambiano l'indirizzo di studio) e/o abbandona gli studi nel percorso successivo. Per le scuole del II ciclo - La scuola non monitora i risultati degli studenti nei successivi percorsi di studio e di avviamento al mondo del lavoro (stage, formazione non universitaria, ecc.) e il loro inserimento nel mercato del lavoro. Il numero di immatricolati all'università è inferiore a quello medio provinciale e regionale. I risultati raggiunti dagli studenti immatricolati all'università sono molto bassi (la mediana dei crediti conseguiti all'università dai diplomati dopo 1 e 2 anni è inferiore a 20 su 60).</p>		1 - Molto critica
		2 -
<p>Per le scuole del I ciclo - I risultati degli studenti nel successivo percorso di studio sono sufficienti: diversi studenti incontrano difficoltà di apprendimento (non sono ammessi alla classe successiva, hanno debiti formativi o cambiano l'indirizzo di studio) e/o abbandonano gli studi nel percorso successivo. Per le scuole del II ciclo - La scuola non raccoglie in modo sistematico informazioni sui risultati degli studenti nei successivi percorsi di studio e di avviamento al mondo del lavoro (stage, formazione non universitaria, ecc.) e il loro inserimento nel mercato del lavoro. Il numero di immatricolati all'università è nella media o di poco inferiore alla media provinciale e regionale. I risultati raggiunti dagli studenti immatricolati all'università sono mediocri (la mediana dei crediti conseguiti dai diplomati dopo 1 e 2 anni di università è compresa tra 20 e 30 su 60).</p>		3 - Con qualche criticità
		4 -
<p>Per le scuole del I ciclo - I risultati degli studenti nel successivo percorso di studio sono buoni: pochi studenti incontrano difficoltà di apprendimento (non sono ammessi alla classe successiva, hanno debiti formativi o cambiano l'indirizzo di studio) e il numero di abbandoni nel percorso di studi successivo è molto contenuto. Per le scuole del II ciclo - La scuola monitora in maniera sistematica i risultati degli studenti nei successivi percorsi di studio e di avviamento al mondo del lavoro (stage, formazione non universitaria, ecc.) e il loro inserimento nel mercato del lavoro. Il numero di immatricolati all'università è superiore alla media provinciale e regionale. I risultati raggiunti dagli studenti immatricolati all'università sono buoni (la mediana dei crediti conseguiti dai diplomati dopo 1 e 2 di università anni è almeno 30 su 60).</p>		5 - Positiva
		6 -
<p>Per le scuole del I ciclo - I risultati degli studenti nel percorso successivo di studio sono molto positivi: in rari casi gli studenti incontrano difficoltà di apprendimento (non sono ammessi alla classe successiva, hanno debiti formativi o cambiano l'indirizzo di studio) e non ci sono episodi di abbandono degli studi nel percorso successivo. Per le scuole del II ciclo - La scuola monitora in maniera sistematica i risultati degli studenti nei successivi percorsi di studio e di avviamento al mondo del lavoro (stage, formazione non universitaria, ecc.) e il loro inserimento nel mercato del lavoro. Il numero di immatricolati all'università è superiore alla media provinciale e regionale. I risultati raggiunti dagli studenti immatricolati all'università sono molto positivi (la mediana dei crediti conseguiti dai diplomati dopo 1 e 2 anni di università è superiore a 40 su 60).</p>		7 - Eccellente

Motivazione del giudizio assegnato

La scuola non monitora ancora in modo sistematico i risultati a distanza degli studenti. L'attività di orientamento in uscita, che si sviluppa sui tre anni della scuola secondaria di I grado è piuttosto curata, ma il controllo degli esiti degli studenti alla scuola di II grado non è compiuto in modo completo e sistematico.

3A Processi - Pratiche educative e didattiche

3A.1 Curricolo, progettazione e valutazione

Subarea: Curricolo e offerta formativa

3.1.a Curricolo

3.1.a.1 Presenza degli aspetti relativi all'elaborazione del curricolo-PRIMARIA

Presenza degli aspetti relativi all'elaborazione del curricolo-PRIMARIA				
		Riferimento Provinciale %	Riferimento Regionale %	Riferimento Nazionale %
Validi	Basso grado di presenza	13,5	11,6	10
	Medio - basso grado di presenza	5,9	4,7	6
	Medio - alto grado di presenza	34,6	33,2	29,3
	Alto grado di presenza	46	50,5	54,7
Situazione della scuola: MIIC82600G		Basso grado di presenza		

3.1.a.1 Presenza degli aspetti relativi all'elaborazione del curricolo-SECONDARIA

Presenza degli aspetti relativi all'elaborazione del curricolo-SECONDARIA				
		Riferimento Provinciale %	Riferimento Regionale %	Riferimento Nazionale %
Validi	Basso grado di presenza	16,5	13,1	11,7
	Medio - basso grado di presenza	6,3	5,3	5,6
	Medio - alto grado di presenza	28,8	31,8	27,2
	Alto grado di presenza	48,4	49,9	55,5
Situazione della scuola: MIIC82600G		Basso grado di presenza		

3.1.a.2 Aspetti del curriculum presenti-PRIMARIA

Istituto:MIIC82600G - Aspetti del curriculum presenti-PRIMARIA				
opzione	Situazione della scuola: MIIC82600G	Riferimento Provinciale (% scuole in cui sono presenti gli aspetti seguenti)	Riferimento Regionale (% scuole in cui sono presenti gli aspetti seguenti)	Riferimento Nazionale (% scuole in cui sono presenti gli aspetti seguenti)
Curricolo di scuola per italiano	No	86,5	88,4	89,3
Curricolo di scuola per matematica	No	85,8	88	89
Curricolo di scuola per la lingua inglese	No	82	85,1	85
Curricolo di scuola per scienze	No	80,3	82,5	83,4
Curricolo di scuola per altre discipline	No	77,5	81,4	81,3
Curricolo per lo sviluppo delle competenze trasversali	No	47,4	49,1	57,9
Profilo delle competenze da possedere in uscita dalla scuola	Si	76,5	77,2	80,7
Quota del monte ore annuale per la realizzazione di discipline e attività autonomamente scelte dalla scuola	No	29,4	30,6	29,3
Altro	Si	10,4	13,9	12,1

3.1.a.2 Aspetti del curriculum presenti-SECONDARIA

Istituto:MIIC82600G - Aspetti del curriculum presenti-SECONDARIA				
opzione	Situazione della scuola: MIIC82600G	Riferimento Provinciale (% scuole in cui sono presenti gli aspetti seguenti)	Riferimento Regionale (% scuole in cui sono presenti gli aspetti seguenti)	Riferimento Nazionale (% scuole in cui sono presenti gli aspetti seguenti)
Curricolo di scuola per italiano	No	81,1	83,7	87
Curricolo di scuola per matematica	No	81,4	84,7	86,7
Curricolo di scuola per la lingua inglese	No	76,5	81,5	83,6
Curricolo di scuola per scienze	No	76,1	80,4	81,7
Curricolo di scuola per altre discipline	No	72,3	78,2	79,6
Curricolo per lo sviluppo delle competenze trasversali	No	48,8	49,7	58,4
Profilo delle competenze da possedere in uscita dalla scuola	Si	82,8	84,2	86,2
Quota del monte ore annuale per la realizzazione di discipline e attività autonomamente scelte dalla scuola	No	35,8	32,8	28,3
Altro	Si	11,6	14,4	11,9

Domande Guida

A partire dai documenti ministeriali di riferimento, in che modo il curriculum di istituto risponde ai bisogni formativi degli studenti e alle attese educative e formative del contesto locale?

La scuola ha individuato quali traguardi di competenza gli studenti nei diversi anni dovrebbero acquisire? Vengono individuate anche le competenze trasversali (es. educazione alla cittadinanza, competenze sociali e civiche)?

Gli insegnanti utilizzano il curriculum definito dalla scuola come strumento di lavoro per la loro attività?

Le attività di ampliamento dell'offerta formativa sono progettate in raccordo con il curriculum di istituto?

Vengono individuati in modo chiaro gli obiettivi e le abilità/competenze da raggiungere attraverso i progetti di ampliamento dell'offerta formativa?

Punti di Forza (Digitare al max 1500 caratteri)	Punti di Debolezza (Digitare al max 1500 caratteri)
<p>Sono presenti sia per la scuola primaria che per la scuola secondaria curricoli annuali strutturati sulle diverse discipline, elaborati dai team docenti delle classi parallele e dai Consigli di Classe sulla base dei bisogni formativi degli studenti e delle attese educative - formative del contesto locale. In base alle Indicazioni Nazionali la scuola ha individuato i traguardi di competenza che gli studenti dovrebbero acquisire nei diversi anni. Gli insegnanti utilizzano regolarmente i curricoli disciplinari come strumenti di lavoro per la loro attività. Sono previsti progetti ed attività di ampliamento dell'offerta formativa proposti dal CD in relazione all'arricchimento dei curricoli disciplinari; vengono realizzati progetti adeguati alle esigenze formative degli alunni, ogni anno, riferiti alle seguenti aree: area espressiva area scientifico-ambientale area motoria per ognuno di questi vengono individuate le abilità da raggiungere.</p>	<p>Il curricolo verticale di scuola per le diverse discipline è ancora in fase di elaborazione; anche le "competenze trasversali" devono essere ancora individuate ed esplicitate.</p>

Subarea: Progettazione didattica

3.1.c Progettazione didattica

3.1.c.1 Presenza degli aspetti relativi alla progettazione didattica -PRIMARIA

Presenza degli aspetti relativi alla progettazione didattica -PRIMARIA				
		Riferimento Provinciale %	Riferimento Regionale %	Riferimento Nazionale %
Validi	Basso grado di presenza	7,3	8	6,8
	Medio - basso grado di presenza	27,7	27,4	23,2
	Medio - alto grado di presenza	35,3	35,2	36
	Alto grado di presenza	29,8	29,3	33,9
Situazione della scuola: MIIC82600G		Medio-basso grado di presenza		

3.1.c.1 Presenza degli aspetti relativi alla progettazione didattica -SECONDARIA

Presenza degli aspetti relativi alla progettazione didattica -SECONDARIA				
		Riferimento Provinciale %	Riferimento Regionale %	Riferimento Nazionale %
Validi	Basso grado di presenza	7,7	7,8	6,8
	Medio - basso grado di presenza	22,8	23,3	21
	Medio - alto grado di presenza	33,3	32,8	34,9
	Alto grado di presenza	36,1	36	37,4
Situazione della scuola: MIIC82600G		Medio-alto grado di presenza		

3.1.c.2 Aspetti del curricolo sulla progettazione didattica presenti-PRIMARIA

Istituto:MIIC82600G - Aspetti del curricolo sulla progettazione didattica presenti-PRIMARIA				
opzione	Situazione della scuola: MIIC82600G	Riferimento Provinciale (% scuole in cui sono presenti gli aspetti seguenti)	Riferimento Regionale (% scuole in cui sono presenti gli aspetti seguenti)	Riferimento Nazionale (% scuole in cui sono presenti gli aspetti seguenti)
Utilizzo di modelli comuni a tutta la scuola per la progettazione didattica	No	80,6	79,3	81,4
Progettazione di itinerari comuni per specifici gruppi di studenti	Si	78,2	80,1	71,2
Programmazione per classi parallele	Si	96,2	86,6	86,4
Programmazione per dipartimenti disciplinari o per ambiti disciplinari	No	71,3	65,1	64,1
Programmazione in continuita' verticale	No	45,7	51	57,4
Definizione di criteri di valutazione comuni per le diverse discipline	Si	75,1	76,3	82,3
Progettazione di moduli o unita' didattiche per il recupero delle competenze	Si	49,1	50,8	58,6
Progettazione di moduli o unita' didattiche per il potenziamento delle competenze	No	31,1	31,6	42,2
Altro	No	8	9,9	8,9

3.1.c.2 Aspetti del curricolo sulla progettazione didattica presenti-SECONDARIA

Istituto:MIIC82600G - Aspetti del curricolo sulla progettazione didattica presenti-SECONDARIA				
opzione	Situazione della scuola: MIIC82600G	Riferimento Provinciale (% scuole in cui sono presenti gli aspetti seguenti)	Riferimento Regionale (% scuole in cui sono presenti gli aspetti seguenti)	Riferimento Nazionale (% scuole in cui sono presenti gli aspetti seguenti)
Utilizzo di modelli comuni a tutta la scuola per la progettazione didattica	Si	73,7	77,9	80,2
Progettazione di itinerari comuni per specifici gruppi di studenti	Si	80	81,4	73,5
Programmazione per classi parallele	Si	63,5	59	60,6
Programmazione per dipartimenti disciplinari o per ambiti disciplinari	Si	86,7	81,3	81,4
Programmazione in continuita' verticale	No	53,3	54	57,9
Definizione di criteri di valutazione comuni per le diverse discipline	Si	84,2	83,5	86
Progettazione di moduli o unita' didattiche per il recupero delle competenze	Si	56,8	57,8	63,4
Progettazione di moduli o unita' didattiche per il potenziamento delle competenze	No	49,5	47,3	53
Altro	No	9,5	10,1	8,8

Domande Guida

Nella scuola vi sono strutture di riferimento (es. dipartimenti) per la progettazione didattica?

I docenti effettuano una programmazione periodica comune per ambiti disciplinari e/o classi parallele? Per quali discipline? Per quali ordini/indirizzi di scuola?

In che modo avviene l'analisi delle scelte adottate e la revisione della progettazione?

Punti di Forza (Digitare al max 1500 caratteri)	Punti di Debolezza (Digitare al max 1500 caratteri)
<p>I docenti della scuola primaria effettuano la programmazione periodica comune di tutte le discipline, per classi parallele. La revisione della progettazione avviene in itinere durante gli incontri di programmazione settimanale.</p> <p>Nella scuola secondaria i docenti delle medesime discipline si riuniscono nelle riunioni di materia per individuare comuni obiettivi e criteri di valutazione.</p> <p>I Consigli di Classe si incontrano all'inizio dell'anno per stendere la programmazione educativa e didattica, in itinere per verificarla ed apportarne eventuali modifiche.</p> <p>Per gli alunni BES vengono redatti PDP e PEI, condivisi con le famiglie.</p>	<p>Nella scuola primaria non sono ancora stati istituzionalizzati dipartimenti disciplinari per la progettazione didattica in orizzontale e verticale. Non sono state ancora approntate delle modalità comuni di analisi delle scelte adottate.</p> <p>Nella scuola secondaria i dipartimenti disciplinari non hanno ancora elaborato prove comuni intermedie e finali da somministrare in modo sistematico agli studenti.</p>

Subarea: Valutazione degli studenti

3.1.d Presenza di prove strutturate per classi parallele

3.1.d.1 Prove strutturate in entrata-PRIMARIA

Prove strutturate in entrata-PRIMARIA				
		Riferimento Provinciale %	Riferimento Regionale %	Riferimento Nazionale %
Validi	Nessuna prova	25,3	31,8	30,9
	Prove svolte in 1 o 2 discipline	31,8	23,6	18,9
	Prove svolte in 3 o più discipline	42,9	44,6	50,2
Situazione della scuola: MIIC82600G		Nessuna prova		

3.1.d.1 Prove strutturate in entrata-SECONDARIA

Prove strutturate in entrata-SECONDARIA				
		Riferimento Provinciale %	Riferimento Regionale %	Riferimento Nazionale %
Validi	Nessuna prova	10,2	14,1	16,8
	Prove svolte in 1 o 2 discipline	17,9	18,1	15,7
	Prove svolte in 3 o più discipline	71,9	67,8	67,4
Situazione della scuola: MIIC82600G		Prove svolte in 3 o più discipline		

3.1.d.2 Prove strutturate intermedie-PRIMARIA

Prove strutturate intermedie-PRIMARIA				
		Riferimento Provinciale %	Riferimento Regionale %	Riferimento Nazionale %
Validi	Nessuna prova	37,4	45,4	45,8
	Prove svolte in 1 o 2 discipline	19,4	15,3	13,2
	Prove svolte in 3 o più discipline	43,3	39,3	40,9
Situazione della scuola: MIIC82600G		Nessuna prova		

3.1.d.2 Prove strutturate intermedie-SECONDARIA

Prove strutturate intermedie-SECONDARIA				
		Riferimento Provinciale %	Riferimento Regionale %	Riferimento Nazionale %
Validi	Nessuna prova	62,5	65,5	62
	Prove svolte in 1 o 2 discipline	10,9	10,4	10,4
	Prove svolte in 3 o più discipline	26,7	24,1	27,6
Situazione della scuola: MIIC82600G		Nessuna prova		

3.1.d.3 Prove strutturate finali-PRIMARIA

Prove strutturate finali-PRIMARIA				
		Riferimento Provinciale %	Riferimento Regionale %	Riferimento Nazionale %
Validi	Nessuna prova	28	34,2	36,9
	Prove svolte in 1 o 2 discipline	22,1	18,2	15,6
	Prove svolte in 3 o più discipline	49,8	47,6	47,5
Situazione della scuola: MIIC82600G		Nessuna prova		

3.1.d.3 Prove strutturate finali-SECONDARIA

Prove strutturate finali-SECONDARIA				
		Riferimento Provinciale %	Riferimento Regionale %	Riferimento Nazionale %
Validi	Nessuna prova	52,3	54,1	52,2
	Prove svolte in 1 o 2 discipline	15,4	13,3	10,6
	Prove svolte in 3 o più discipline	32,3	32,6	37,2
Situazione della scuola: MIIC82600G		Nessuna prova		

Domande Guida

Quali aspetti del curriculum sono valutati?

Gli insegnanti utilizzano criteri comuni di valutazione per i diversi ambiti/discipline? In quali discipline, indirizzi o ordini di scuola e' piu' frequente l'uso di criteri comuni di valutazione e in quali invece vengono meno utilizzati?


La scuola utilizza prove strutturate per classi parallele costruite dagli insegnanti? Per quali discipline? Per quali classi? Sono adottati criteri comuni per la correzione delle prove?

Nella scuola vengono utilizzati strumenti quali prove di valutazione autentiche o rubriche di valutazione? Quanto e' diffuso il loro utilizzo?

La scuola progetta e realizza interventi didattici specifici a seguito della valutazione degli studenti?

Punti di Forza (Digitare al max 1500 caratteri)	Punti di Debolezza (Digitare al max 1500 caratteri)
<p>Nella scuola primaria vengono valutati dai singoli team docenti gli aspetti del curriculum riguardanti i traguardi disciplinari; in relazione alla valutazione degli studenti vengono progettati interventi didattici specifici. Esiste una griglia di valutazione comune per le competenze di cittadinanza.</p> <p>Nella scuola secondaria i docenti delle medesime discipline adottano criteri comuni di valutazione; in occasione dell'esame di Stato vengono stilate delle griglie condivise per le differenti prove scritte, per il colloquio orale e per la valutazione complessiva. Per gli studenti in ingresso si effettuano delle prove comuni in italiano e matematica.</p>	<p>La scuola primaria non utilizza attualmente prove strutturate per classi parallele nè strumenti di valutazione comuni relativi ai risultati disciplinari,</p> <p>Nella Scuola secondaria non è d'uso comune impartire durante l'anno e alla fine dell'anno prove strutturate per classi parallele.</p>

Rubrica di valutazione e Motivazione del giudizio assegnato

Rubrica di Valutazione	
Criterio di qualità: La scuola propone un curriculum aderente alle esigenze del contesto, progetta attività didattiche coerenti con il curriculum, valuta gli studenti utilizzando criteri e strumenti condivisi.	Situazione della scuola
La scuola non ha elaborato un proprio curriculum, oppure si è limitata a riportare nel POF i criteri presenti nei documenti ministeriali di riferimento senza rielaborarli. Non sono stati definiti profili di competenze che gli studenti dovrebbero acquisire nelle varie discipline. Le attività di ampliamento dell'offerta formativa non sono presenti, oppure sono presenti ma non sono coerenti con il progetto formativo di scuola e gli obiettivi e le abilità/competenze da raggiungere non sono definiti in modo chiaro. Non sono definiti obiettivi di apprendimento comuni per classi parallele o per ambiti disciplinari. Non sono utilizzati criteri di valutazione e strumenti di valutazione comuni, oppure i criteri di valutazione e gli strumenti di valutazione comuni sono utilizzati solo da pochi insegnanti o per poche discipline.	1 - Molto critica
	2 -
La scuola ha definito alcuni aspetti del proprio curriculum, rimandando per gli altri aspetti a quanto previsto nei documenti ministeriali di riferimento. La definizione dei profili di competenza per le varie discipline e anni di corso è da sviluppare in modo più approfondito. Le attività di ampliamento dell'offerta formativa sono per lo più coerenti con il progetto formativo di scuola. La definizione degli obiettivi e delle abilità/competenze da raggiungere deve essere migliorata. Ci sono referenti per la progettazione didattica e/o la valutazione degli studenti e dipartimenti disciplinari, anche se il personale interno è coinvolto in misura limitata. La progettazione didattica periodica viene condivisa da un numero limitato di docenti. I docenti fanno riferimento a criteri di valutazione comuni definiti a livello di scuola, anche se solo in alcuni casi utilizzano prove standardizzate comuni per la valutazione. La progettazione di interventi specifici a seguito della valutazione degli studenti non viene effettuata in maniera sistematica.	3 - Con qualche criticità
	4 - 
La scuola ha elaborato un proprio curriculum a partire dai documenti ministeriali di riferimento. Sono stati definiti i profili di competenze per le varie discipline e anni di corso. Le attività di ampliamento dell'offerta formativa sono inserite nel progetto educativo di scuola. Gli obiettivi e le abilità/competenze da raggiungere con queste attività sono definiti in modo chiaro. Nella scuola sono presenti referenti e/o gruppi di lavoro sulla progettazione didattica e/o la valutazione degli studenti e dipartimenti disciplinari cui partecipa un buon numero di insegnanti. La progettazione didattica periodica viene effettuata in modo condiviso per ambiti disciplinari e coinvolge un buon numero di docenti di varie discipline e di più indirizzi e ordini di scuola. La scuola utilizza forme di certificazione delle competenze. I docenti utilizzano regolarmente alcuni strumenti comuni per la valutazione e hanno momenti di incontro per condividere i risultati della valutazione. La progettazione di interventi specifici a seguito della valutazione degli studenti è una pratica frequente ma andrebbe migliorata.	5 - Positiva
	6 -

<p>La scuola ha elaborato un proprio curriculum a partire dai documenti ministeriali di riferimento, declinando le competenze disciplinari e trasversali per i diversi anni di corso, che gli insegnanti utilizzano come strumento di lavoro per la programmazione delle attività didattiche. Il curriculum si sviluppa a partire dalle caratteristiche del contesto e dei bisogni formativi della specifica utenza. Le attività di ampliamento dell'offerta formativa sono bene integrate nel progetto educativo di istituto. Tutte le attività presentano una definizione molto chiara degli obiettivi e delle abilità/competenze da raggiungere. Nella scuola sono presenti referenti e/o gruppi di lavoro sulla progettazione didattica e/o la valutazione degli studenti e dipartimenti disciplinari; i docenti sono coinvolti in maniera diffusa. Gli insegnanti condividono obiettivi di apprendimento specifici ed effettuano sistematicamente una progettazione didattica condivisa. La scuola utilizza forme di certificazione delle competenze. I docenti utilizzano criteri di valutazione comuni e usano strumenti diversificati per la valutazione degli studenti (prove strutturate, rubriche di valutazione, ecc.). L'utilizzo di prove strutturate comuni è sistematico e riguarda la maggior parte degli ambiti disciplinari e tutti gli indirizzi/ordini di scuola. I docenti regolarmente si incontrano per riflettere sui risultati degli studenti. C'è una forte relazione tra le attività di programmazione e quelle di valutazione degli studenti. I risultati della valutazione degli studenti sono usati in modo sistematico per ri-orientare la programmazione e progettare interventi didattici mirati.</p>	7 - Eccellente
---	----------------

Motivazione del giudizio assegnato

La scuola ha definito alcuni aspetti del proprio curriculum, rimandando per gli altri aspetti a quanto previsto nei documenti ministeriali di riferimento. La definizione dei profili di competenza per le varie discipline e anni di corso è da sviluppare in modo più approfondito. Le attività di ampliamento dell'offerta formativa sono per lo più coerenti con il progetto formativo di scuola. La definizione degli obiettivi e delle abilità/competenze da raggiungere deve essere migliorata. Ci sono referenti per la progettazione didattica e/o la valutazione degli studenti e dipartimenti disciplinari, anche se il personale interno è coinvolto in misura limitata. La progettazione didattica periodica viene effettuata in modo condiviso per ambiti disciplinari. Tuttavia, manca una progettazione di scuola che comprenda la strutturazione di prove comuni (in entrata, in uscita ed in itinere) e comuni criteri di valutazione relativi.

La scuola utilizza forme di certificazione delle competenze in linea con quanto proposto dal Ministero: per quanto riguarda le competenze in uscita dalla scuola secondaria di I grado, per l'a.s.14/15 il Collegio Docenti ha deliberato la sperimentazione interna della scheda di certificazione proposta a livello nazionale. Nella scuola primaria, la scheda di certificazione delle competenze in uscita dalla classe quinta è stata modificata e migliorata alla luce delle proposte ministeriali. I docenti fanno riferimento a criteri di valutazione comuni definiti a livello di scuola. La progettazione di interventi specifici a seguito della valutazione degli studenti non viene effettuata in maniera sistematica.

3A.2 Ambiente di apprendimento

Subarea: Dimensione organizzativa

3.2.a Durata delle lezioni

3.2.a.1 Modalita' orarie adottate per la durata delle lezioni-PRIMARIA

Modalita' orarie adottate per la durata delle lezioni-PRIMARIA				
		Riferimento Provinciale %	Riferimento Regionale %	Riferimento Nazionale %
Validi	Orario standard	91,3	78,8	79,2
	Orario ridotto	0,3	1,5	2,7
	Orario flessibile	8,3	19,6	18,1
Situazione della scuola: MIIC82600G		Orario standard		

3.2.a.1 Modalita' orarie adottate per la durata delle lezioni-SECONDARIA

Modalita' orarie adottate per la durata delle lezioni-SECONDARIA				
		Riferimento Provinciale %	Riferimento Regionale %	Riferimento Nazionale %
Validi	Orario standard	17,9	52,2	74,6
	Orario ridotto	44,6	24,4	10,2
	Orario flessibile	37,5	23,5	15,1
Situazione della scuola: MIIC82600G		Orario flessibile		

3.2.b Organizzazione oraria

3.2.b.1 Modalita' orarie per l'ampliamento dell'offerta formativa-PRIMARIA

Istituto:MIIC82600G - Modalita' orarie per l'ampliamento dell'offerta formativa-PRIMARIA				
opzione	Situazione della scuola: MIIC82600G	Riferimento Provinciale (% di scuole che hanno indicato la modalità)	Riferimento Regionale (% di scuole che hanno indicato la modalità)	Riferimento Nazionale (% di scuole che hanno indicato la modalità)
In orario extra-curricolare	No	16,6	18,4	52,4
In orario curricolare, nelle ore di lezione	Si	76,5	75,3	62,4
In orario curricolare, facendo ore non di 60 min.	No	1,4	2,3	1,6
In orario curricolare, utilizzando il 20% del curricolo di scuola	No	12,1	12,6	13,9
Sono attivita' non previste per questo a.s.	No	15,2	14,7	10,4

3.2.b.1 Modalita' orarie per l'ampliamento dell'offerta formativa-SECONDARIA

Istituto:MIIC82600G - Modalita' orarie per l'ampliamento dell'offerta formativa-SECONDARIA				
opzione	Situazione della scuola: MIIC82600G	Riferimento Provinciale (% di scuole che hanno indicato la modalità)	Riferimento Regionale (% di scuole che hanno indicato la modalità)	Riferimento Nazionale (% di scuole che hanno indicato la modalità)
In orario extra-curricolare	Si	78,9	77,3	82,8
In orario curricolare, nelle ore di lezione	No	49,5	57,9	52,4
In orario curricolare, facendo ore non di 60 min.	No	15,8	9,4	4,2
In orario curricolare, utilizzando il 20% del curricolo di scuola	No	14,0	13,2	12,1
Sono attivita' non previste per questo a.s.	No	3,9	5,0	5,6

3.2.b.2 Modalita' orarie per interventi di recupero, consolidamento, potenziamento-PRIMARIA

Istituto:MIIC82600G - Modalita' orarie per interventi di recupero, consolidamento, potenziamento-PRIMARIA				
opzione	Situazione della scuola: MIIC82600G	Riferimento Provinciale (% di scuole che hanno indicato la modalità)	Riferimento Regionale (% di scuole che hanno indicato la modalità)	Riferimento Nazionale (% di scuole che hanno indicato la modalità)
In orario extra-curricolare	No	9,7	18,6	38,3
In orario curricolare, nelle ore di lezione	Si	95,8	94,8	89,8
In orario curricolare, facendo ore non di 60 min.	No	0,7	2	1,9
In orario curricolare, utilizzando il 20% del curricolo di scuola	No	5,9	6,6	8,5
Sono attività non previste per questo a.s.	No	1,7	1	1,5

3.2.b.2 Modalita' orarie per interventi di recupero, consolidamento, potenziamento-SECONDARIA

Istituto:MIIC82600G - Modalita' orarie per interventi di recupero, consolidamento, potenziamento-SECONDARIA				
opzione	Situazione della scuola: MIIC82600G	Riferimento Provinciale (% di scuole che hanno indicato la modalità)	Riferimento Regionale (% di scuole che hanno indicato la modalità)	Riferimento Nazionale (% di scuole che hanno indicato la modalità)
In orario extra-curricolare	No	61,8	66,7	71,1
In orario curricolare, nelle ore di lezione	Si	79,6	84,2	84,4
In orario curricolare, facendo ore non di 60 min.	No	25,6	14,1	6,2
In orario curricolare, utilizzando il 20% del curricolo di scuola	No	9,5	9,7	9,3
Sono attività non previste per questo a.s.	No	0	0,1	0,6

Domande Guida

In che modo la scuola cura gli spazi laboratoriali (individuazione di figure di coordinamento, aggiornamento dei materiali, ecc.)? Gli studenti hanno pari opportunità di fruire degli spazi laboratoriali (ci sono sedi, indirizzi o sezioni che vi accedono in misura minore)?

In che modo la scuola cura la presenza di supporti didattici nelle classi (biblioteca di classe, computer, materiali per le attività scientifiche, materiali per le attività espressive, ecc.)?

In che modo la scuola cura la gestione del tempo come risorsa per l'apprendimento? L'articolazione dell'orario scolastico è adeguata alle esigenze di apprendimento degli studenti? La durata delle lezioni risponde alle esigenze di apprendimento degli studenti?

Punti di Forza (Digitare al max 1500 caratteri)	Punti di Debolezza (Digitare al max 1500 caratteri)
<p>Nella scuola primaria sono presenti due modalità di orario (27 e 40 ore settimanali) per rispondere alle differenti esigenze dell'utenza. Nei due plessi sono presenti una biblioteca, la palestra, un' aula computer, una LIM, aule laboratoriali per attività artistiche e musicali fruibili da tutti gli studenti a rotazione. Vengono organizzate durante l'anno attività laboratoriali atte all'arricchimento dell'offerta didattica. in ognuna delle scuole sono presenti insegnanti responsabili di laboratorio.</p> <p>Nella scuola secondaria le lezioni curricolari si svolgono in orario antimeridiano e gli spazi hanno una durata flessibile: dai 60 ai 50 minuti.</p> <p>Tale modalità è stata introdotta a partire dall'a.s. 2013-14, con la convinzione che potesse meglio rispondere alle esigenze degli alunni.</p> <p>Sono invece collocate negli spazi pomeridiani le attività opzionali di ampliamento dell'offerta formativa.</p> <p>La cura dei vari laboratori presenti nella scuola secondaria è affidata a docenti referenti, che al termine di ogni anno scolastico si occupano di avanzare la richiesta del materiale necessario. La fruizione di tali laboratori riguarda tutte le classi, secondo la necessità individuata dai docenti.</p>	<p>La mancanza di ore in cui i docenti sono presenti contemporaneamente nella classe compromette notevolmente la realizzazione di attività laboratoriali e di recupero/ potenziamento a piccoli gruppi, anche nelle classi a 40 ore.</p> <p>Attualmente, nella scuola secondaria, la scelta dei laboratori opzionali interessa solo gli alunni delle classi prime e terze, rimangono scoperte le classi seconde per mancanza di ore di recupero da utilizzare da parte dei docenti.</p> <p>Sarebbe auspicabile che i laboratori pomeridiani potessero coinvolgere tutti gli alunni.</p> <p>Carente la presenza di LIM (2 in tre plessi distinti)</p>

Subarea: Dimensione metodologica

Domande Guida
La scuola promuove l'utilizzo di modalita' didattiche innovative?
La scuola promuove la collaborazione tra docenti per la realizzazione di modalita' didattiche innovative?

Punti di Forza (Digitare al max 1500 caratteri)	Punti di Debolezza (Digitare al max 1500 caratteri)
<p>Negli scorsi anni è mancato un intervento sistematico di promozione della formazione e dell'aggiornamento in merito alle innovazioni tecnologiche per la didattica. Quest'anno la scuola ha aderito, in quanto componente della rete di scuole di Monza e Brianza, ad un progetto di rete facente capo al Progetto GEN WEB della Regione Lombardia: le cinque sottoreti che si sono costituite hanno messo in campo durante questo anno - e lo faranno per tutto il prossimo anno scolastico- - corsi di formazione per docenti. In particolare, alcuni moduli sono già stati implementati: Progettare la didattica 3.0; La scuola va in digitale!. Il nostro Istituto è stato sede di una edizione del corso Progettare la didattica 3.0, destinato ai docenti della primaria. L'adesione al corso è stata massiccia e la partecipazione è stata di buona qualità. Un docente interno della scuola ha anche svolto la funzione di tutor per tale corso, viste le sue competenze e la sua formazione. Alcuni docenti di scuola secondaria frequenteranno prossimamente tale corso. All'inizio dell'anno 15/16 un certo numero di docenti ha intrapreso un percorso di formazione sulla metodologia CLIL.</p>	<p>L'utilizzo di modalità didattiche innovative e la collaborazione tra docenti per la loro realizzazione è stato lasciato alla scelta personale degli insegnanti fino allo scorso anno scolastico: manca una cultura condivisa dell'aggiornamento e della formazione sulla dimensione metodologica innovativa.</p>

Subarea: Dimensione relazionale

3.2.d Episodi problematici

3.2.d.1 Azioni per contrastare episodi problematici-PRIMARIA - Atti Di Vandalismo

Istituto:MIIC82600G % - Azioni per contrastare episodi problematici-PRIMARIA - Atti Di Vandalismo				
opzione	Situazione della scuola: MIIC82600G %	Riferimento Provinciale %	Riferimento Regionale %	Riferimento Nazionale %
Nessun episodio	100	-	-	-
Nessun provvedimento	n.d.	-	-	-
Azioni interlocutorie	n.d.	51,2	54,8	53,4
Azioni costruttive	n.d.	48,1	51	46,6
Azioni sanzionatorie	n.d.	39,7	41,1	41

3.2.d.1 Azioni per contrastare episodi problematici-PRIMARIA - Furti

Istituto:MIIC82600G % - Azioni per contrastare episodi problematici-PRIMARIA - Furti				
opzione	Situazione della scuola: MIIC82600G %	Riferimento Provinciale %	Riferimento Regionale %	Riferimento Nazionale %
Nessun episodio	100	-	-	-
Nessun provvedimento	n.d.	-	-	-
Azioni interlocutorie	n.d.	58,4	55,5	55,8
Azioni costruttive	n.d.	71,2	56,6	57,5
Azioni sanzionatorie	n.d.	48,1	43,8	51,2

3.2.d.1 Azioni per contrastare episodi problematici-PRIMARIA - Comportamenti Violenti

Istituto:MIIC82600G % - Azioni per contrastare episodi problematici-PRIMARIA - Comportamenti Violenti				
opzione	Situazione della scuola: MIIC82600G %	Riferimento Provinciale %	Riferimento Regionale %	Riferimento Nazionale %
Nessun episodio	n.d.	-	-	-
Nessun provvedimento	n.d.	-	-	-
Azioni interlocutorie	50	41,9	41,1	43,9
Azioni costruttive	17	37,7	39,2	38,3
Azioni sanzionatorie	33	27,8	28,9	28,4

3.2.d.1 Azioni per contrastare episodi problematici-PRIMARIA - Altre Attivita' Non Consentite

Istituto:MIIC82600G % - Azioni per contrastare episodi problematici-PRIMARIA - Altre Attivita' Non Consentite				
opzione	Situazione della scuola: MIIC82600G %	Riferimento Provinciale %	Riferimento Regionale %	Riferimento Nazionale %
Nessun episodio	n.d.	-	-	-
Nessun provvedimento	n.d.	-	-	-
Azioni interlocutorie	75	44,5	46	49,8
Azioni costruttive	n.d.	38,6	39,7	40,6
Azioni sanzionatorie	25	36,4	36,2	34,2

3.2.d.1 Azioni per contrastare episodi problematici-SECONDARIA - Atti Di Vandalismo

Istituto:MIIC82600G % - Azioni per contrastare episodi problematici-SECONDARIA - Atti Di Vandalismo				
opzione	Situazione della scuola: MIIC82600G %	Riferimento Provinciale %	Riferimento Regionale %	Riferimento Nazionale %
Nessun episodio	100	-	-	-
Nessun provvedimento	n.d.	-	-	-
Azioni interlocutorie	n.d.	42,6	44,3	45,4
Azioni costruttive	n.d.	37,3	35,6	36,2
Azioni sanzionatorie	n.d.	37,9	38,1	38,2

3.2.d.1 Azioni per contrastare episodi problematici-SECONDARIA - Furti

Istituto:MIIC82600G % - Azioni per contrastare episodi problematici-SECONDARIA - Furti				
opzione	Situazione della scuola: MIIC82600G %	Riferimento Provinciale %	Riferimento Regionale %	Riferimento Nazionale %
Nessun episodio	100	-	-	-
Nessun provvedimento	n.d.	-	-	-
Azioni interlocutorie	n.d.	52	50,5	51,8
Azioni costruttive	n.d.	43,7	41,3	44
Azioni sanzionatorie	n.d.	36,2	36,9	36,5

3.2.d.1 Azioni per contrastare episodi problematici-SECONDARIA - Comportamenti Violenti

Istituto:MIIC82600G % - Azioni per contrastare episodi problematici-SECONDARIA - Comportamenti Violenti				
opzione	Situazione della scuola: MIIC82600G %	Riferimento Provinciale %	Riferimento Regionale %	Riferimento Nazionale %
Nessun episodio	n.d.	-	-	-
Nessun provvedimento	n.d.	-	-	-
Azioni interlocutorie	44	40,5	41	41,9
Azioni costruttive	33	31,4	31,6	30,5
Azioni sanzionatorie	22	30,9	30,9	31,7

3.2.d.1 Azioni per contrastare episodi problematici-SECONDARIA - Altre Attivita' Non Consentite

Istituto:MIIC82600G % - Azioni per contrastare episodi problematici-SECONDARIA - Altre Attivita' Non Consentite				
opzione	Situazione della scuola: MIIC82600G %	Riferimento Provinciale %	Riferimento Regionale %	Riferimento Nazionale %
Nessun episodio	n.d.	-	-	-
Nessun provvedimento	n.d.	-	-	-
Azioni interlocutorie	67	47,5	47,5	48
Azioni costruttive	n.d.	30,1	30,2	30,1
Azioni sanzionatorie	33	32,1	32,1	32,2

3.2.d.2 Studenti sospesi per anno di corso-SECONDARIA

Istituto:MIIC82600G % - Studenti sospesi per anno di corso-SECONDARIA				
opzione	Situazione della scuola: MIIC82600G %	Riferimento Provinciale %	Riferimento Regionale %	Riferimento Nazionale %
Percentuale di studenti sospesi - 1° anno	0,00	0,6	0,5	0,7
Percentuale di studenti sospesi - 2° anno	0,00	1	0,8	1
Percentuale di studenti sospesi - 3° anno	0,00	1,1	1	1

Domande Guida


In che modo la scuola promuove la condivisione di regole di comportamento tra gli studenti?

In caso di comportamenti problematici da parte degli studenti quali azioni promuove la scuola? Queste azioni sono efficaci?

La scuola adotta strategie specifiche per la promozione delle competenze sociali (es. assegnazione di ruoli e responsabilità, attività di cura di spazi comuni, sviluppo del senso di legalità e di un'etica della responsabilità, collaborazione e lo spirito di gruppo, ecc.)? Queste attività coinvolgono gli studenti di tutte le sezioni, ordini di scuola, plessi o indirizzi di scuola?

Punti di Forza (Digitare al max 1500 caratteri)	Punti di Debolezza (Digitare al max 1500 caratteri)
<p>In tutte le classi dei due ordini di scuola dell'Istituto si cerca di sviluppare le competenze sociali degli studenti promuovendo il rispetto di regole scoperte insieme e condivise; contribuisce allo sviluppo del senso di responsabilità anche l'assegnazione di ruoli all'interno del gruppo: a rotazione i singoli alunni assumono diversi incarichi.</p> <p>La scuola primaria all'interno dell'offerta formativa prevede progetti finalizzati alla promozione delle competenze sociali (es. Progetto Natale).</p> <p>Nella scuola secondaria, durante le prime settimane del primo anno è consuetudine che l'insegnante di lettere legga e commenti con gli alunni il Regolamento d'Istituto e stili insieme a loro regole di comportamento per una buona convivenza all'interno del gruppo classe.</p>	<p>Per quanto riguarda la dimensione metodologica, in merito alla promozione e al sostegno all'utilizzo di metodologie didattiche innovative (gruppi di livello, classi aperte, ecc.), non sono ancora state sistematizzati momenti specifici, inseriti stabilmente a livello organizzativo.</p>

Rubrica di valutazione e Motivazione del giudizio assegnato

Rubrica di Valutazione	
Criterio di qualità: La scuola offre un ambiente di apprendimento innovativo, curando gli aspetti organizzativi, metodologici e relazionali del lavoro d'aula.	Situazione della scuola
L'organizzazione di spazi e tempi non risponde alle esigenze di apprendimento degli studenti. Gli spazi laboratoriali non ci sono o sono usati solo da una minoranza di studenti. La scuola non incentiva l'uso di modalita' didattiche innovative, oppure queste vengono adottate in un numero esiguo di classi. Le regole di comportamento non sono definite. I conflitti non sono gestiti o sono gestiti ricorrendo a modalita' non efficaci.	1 - Molto critica
	2 -
L'organizzazione di spazi e tempi risponde solo parzialmente alle esigenze di apprendimento degli studenti. Gli spazi laboratoriali sono usati, anche se in misura minore rispetto alle loro potenzialita'. La scuola incentiva l'utilizzo di modalita' didattiche innovative, anche se limitatamente ad alcuni aspetti o ad alcune discipline o anni di corso. Le regole di comportamento sono definite, ma sono condivise in modo disomogeneo nelle classi. I conflitti sono gestiti, anche se non sempre le modalita' adottate sono efficaci.	3 - Con qualche criticita'
	4 -
L'organizzazione di spazi e tempi risponde alle esigenze di apprendimento degli studenti. Gli spazi laboratoriali sono usati da un buon numero di classi. La scuola incentiva l'utilizzo di modalita' didattiche innovative. Gli studenti lavorano in gruppi, utilizzano le nuove tecnologie, realizzano ricerche o progetti. La scuola promuove le competenze trasversali attraverso la realizzazione di attivita' relazionali e sociali. Le regole di comportamento sono definite e condivise nelle classi. I conflitti con gli studenti sono gestiti in modo efficace.	5 - Positiva
	6 - 
L'organizzazione di spazi e tempi risponde in modo ottimale alle esigenze di apprendimento degli studenti. Gli spazi laboratoriali sono usati con frequenza elevata in tutte le classi. La scuola promuove l'utilizzo di modalita' didattiche innovative. Gli studenti lavorano in gruppi, utilizzano le nuove tecnologie, realizzano ricerche o progetti come attivita' ordinarie in classe. La scuola promuove le competenze trasversali attraverso la realizzazione di attivita' relazionali e sociali che vedono la partecipazione attiva degli studenti. Le regole di comportamento sono definite e condivise in tutte le classi. I conflitti con gli studenti sono gestiti in modo efficace, ricorrendo anche a modalita' che coinvolgono gli studenti nell'assunzione di responsabilita'.	7 - Eccellente

Motivazione del giudizio assegnato

L'organizzazione di spazi e tempi risponde alle esigenze di apprendimento degli studenti. Gli spazi laboratoriali sono usati da un buon numero di classi. La scuola incentiva l'utilizzo di modalita' didattiche innovative. Gli studenti lavorano in gruppi, realizzano ricerche o progetti.

La scuola promuove le competenze trasversali attraverso la realizzazione di attivita' relazionali e sociali che vedono la partecipazione attiva degli studenti. Le regole di comportamento sono definite e condivise nelle classi. I conflitti con gli studenti sono gestiti in modo efficace, ricorrendo anche a modalita' che coinvolgono gli studenti nell'assunzione di responsabilita'.

3A.3 Inclusione e differenziazione

Subarea: Inclusione

3.3.a Attivita' di inclusione

3.3.a.1 Azioni attuate per l'inclusione

		Azioni attuate per l'inclusione		
		Riferimento Provinciale (% scuole in cui sono presenti gli aspetti seguenti)	Riferimento Regionale (% scuole in cui sono presenti gli aspetti seguenti)	Riferimento Nazionale (% scuole in cui sono presenti gli aspetti seguenti)
Validi	Nessuna o una azione fra quelle indicate	3,4	4,1	13,5
	Due o tre azioni fra quelle indicate	62,4	57,2	61,2
	Quattro o cinque azioni fra quelle indicate	34,1	38,7	25,3
Situazione della scuola: MIIC82600G		Due o tre azioni fra quelle indicate		

Domande Guida
La scuola realizza attivita' per favorire l'inclusione degli studenti con disabilita' nel gruppo dei pari? Queste attivita' riescono a favorire l'inclusione degli studenti con disabilita'?
Gli insegnanti curricolari e di sostegno utilizzano metodologie che favoriscono una didattica inclusiva? Questi interventi sono efficaci? Alla formulazione dei Piani Educativi Individualizzati partecipano anche gli insegnanti curricolari? Il raggiungimento degli obiettivi definiti nei Piani Educativi Individualizzati viene monitorato con regolarita'?
In che modo la scuola si prende cura degli altri studenti con bisogni educativi speciali? I Piani Didattici Personalizzati sono aggiornati con regolarita'?
La scuola realizza attivita' di accoglienza per gli studenti stranieri da poco in Italia? Questi interventi riescono a favorire l'inclusione degli studenti stranieri?
La scuola realizza percorsi di lingua italiana per gli studenti stranieri da poco in Italia? Questi interventi riescono a favorire il successo scolastico degli studenti stranieri?
La scuola realizza attivita' su temi interculturali e/o sulla valorizzazione delle diversita'? Qual e' la ricaduta di questi interventi sulla qualita' dei rapporti tra gli studenti?

Punti di Forza (Digitare al max 1500 caratteri)	Punti di Debolezza (Digitare al max 1500 caratteri)
<p>E' presente nell'Istituto il GLI (gruppo di lavoro per l'inclusione) costituito dal DS, una rappresentanza di docenti, genitori ed operatori socio-sanitari del territorio, che si riunisce periodicamente per monitorare la situazione degli alunni BES e programmare gli interventi più opportuni.</p> <p>I PEI sono stilati dagli insegnanti di sostegno e condivisi con tutto il team docenti, inoltre gli obiettivi fissati vengono verificati con regolarità. I PDP vengono elaborati dai consigli di classe, condivisi con le famiglie e verificati con regolarità. Gli alunni con BES vengono sostenuti anche attraverso l'utilizzo delle nuove tecnologie .</p> <p>Le FS Disagio e alunni diversamente abili coordinano le attività di sostegno fra docenti ed educatori, che si occupano in primis dell'area relazionale.</p> <p>Le FS Intercultura, che si occupano degli alunni stranieri, hanno predisposto un Piano di Accoglienza per favorirne l'inclusione ed il successo scolastico, anche in collaborazione con Enti presenti sul territorio, quali lo "Sportello Intercultura" che fornisce anche la collaborazione di facilitatori linguistici. Le nostre scuole partecipano al "Progetto Twenteen" in rete con le scuole di Monza e Brianza per la condivisione di buone prassi sull'inclusività e del Protocollo di Accoglienza d'Istituto.</p> <p>La scuola primaria realizza attività e laboratori interdisciplinari sui temi della valorizzazione delle diversità.</p>	<p>Nell'Istituto sono presenti solo due insegnanti di sostegno a tempo indeterminato, perciò ogni anno non è garantita la continuità di intervento sugli alunni certificati.</p>

Subarea: Recupero e potenziamento**3.3.b Attivita' di recupero****3.3.b.2 Progettazione di moduli per il recupero delle competenze-PRIMARIA**

Istituto:MIIC82600G - Progettazione di moduli per il recupero delle competenze-PRIMARIA				
opzione	Situazione della scuola: MIIC82600G	Riferimento Provinciale (% scuole in cui sono presenti gli aspetti seguenti)	Riferimento Regionale (% scuole in cui sono presenti gli aspetti seguenti)	Riferimento Nazionale (% scuole in cui sono presenti gli aspetti seguenti)
Gruppi di livello all'interno delle classi	Si	90,3	91,3	92,1
Gruppi di livello per classi aperte	Si	38,1	39,5	36
Sportello per il recupero	No	8,3	6,9	6,9
Corsi di recupero pomeridiani	No	4,5	9,7	24,6
Individuazione di docenti tutor	No	8	6,5	8,4
Giornate dedicate al recupero	No	2,4	5,1	16,2
Supporto pomeridiano per lo svolgimento dei compiti	No	9	17,7	14,5
Altro	Si	23,2	27,2	21

3.3.b.2 Progettazione di moduli per il recupero delle competenze-SECONDARIA

Istituto:MIIC82600G - Progettazione di moduli per il recupero delle competenze-SECONDARIA				
opzione	Situazione della scuola: MIIC82600G	Riferimento Provinciale (% scuole in cui sono presenti gli aspetti seguenti)	Riferimento Regionale (% scuole in cui sono presenti gli aspetti seguenti)	Riferimento Nazionale (% scuole in cui sono presenti gli aspetti seguenti)
Gruppi di livello all'interno delle classi	Si	85,3	84,9	87,8
Gruppi di livello per classi aperte	No	30,9	30,1	28,2
Sportello per il recupero	No	13,7	13,6	13
Corsi di recupero pomeridiani	No	57,2	59	60,5
Individuazione di docenti tutor	No	21,1	15,6	12,6
Giornate dedicate al recupero	No	9,5	13,6	24,8
Supporto pomeridiano per lo svolgimento dei compiti	No	37,9	36	24,7
Altro	Si	31,6	29,2	20,6

3.3.c Attivita' di potenziamento

3.3.c.1 Progettazione di moduli per il potenziamento delle competenze-PRIMARIA

Istituto:MIIC82600G - Progettazione di moduli per il potenziamento delle competenze-PRIMARIA				
opzione	Situazione della scuola: MIIC82600G	Riferimento Provinciale (% scuole in cui sono presenti gli aspetti seguenti)	Riferimento Regionale (% scuole in cui sono presenti gli aspetti seguenti)	Riferimento Nazionale (% scuole in cui sono presenti gli aspetti seguenti)
Gruppi di livello all'interno delle classi	Si	78,9	76,3	76,9
Gruppi di livello per classi aperte	Si	20,1	21,8	21,9
Partecipazione a gare o competizioni interne alla scuola	No	14,5	17,9	25,3
Partecipazione a gare o competizioni esterne alla scuola	Si	27,3	27,7	36,9
Giornate dedicate al recupero e al potenziamento	No	2,4	3,8	14,8
Partecipazione a corsi o progetti in orario curricolare	Si	44,6	47,1	52,9
Partecipazione a corsi o progetti in orario extra- curricolare	No	10,7	13	40,7
Altro	No	4,8	5,6	5,4

3.3.c.1 Progettazione di moduli per il potenziamento delle competenze-SECONDARIA

Istituto:MIIC82600G - Progettazione di moduli per il potenziamento delle competenze-SECONDARIA				
opzione	Situazione della scuola: MIIC82600G	Riferimento Provinciale (% scuole in cui sono presenti gli aspetti seguenti)	Riferimento Regionale (% scuole in cui sono presenti gli aspetti seguenti)	Riferimento Nazionale (% scuole in cui sono presenti gli aspetti seguenti)
Gruppi di livello all'interno delle classi	Si	70,5	71,8	76
Gruppi di livello per classi aperte	No	25,6	24,5	22,8
Partecipazione a gare o competizioni interne alla scuola	No	43,9	46	46,1
Partecipazione a gare o competizioni esterne alla scuola	Si	70,9	70,3	72,4
Giornate dedicate al recupero e al potenziamento	No	12,6	13,3	24,4
Partecipazione a corsi o progetti in orario curricolare	Si	60	59,2	61,8
Partecipazione a corsi o progetti in orario extra- curricolare	Si	69,5	69,6	73,9
Altro	No	6,3	6,4	6,6

Domande Guida

Quali gruppi di studenti presentano maggiori difficolt  di apprendimento?

Quali interventi sono realizzati per rispondere alle difficolt  di apprendimento degli studenti?

Sono previste forme di monitoraggio e valutazione dei risultati raggiunti dagli studenti con maggiori difficolt ?

Gli interventi che la scuola realizza per supportare gli studenti con maggiori difficolt  sono efficaci?

In che modo la scuola favorisce il potenziamento degli studenti con particolari attitudini disciplinari?

Gli interventi di potenziamento realizzati sono efficaci?

Nel lavoro d'aula quali interventi individualizzati in funzione dei bisogni educativi degli studenti vengono utilizzati?

Quanto   diffuso l'utilizzo di questi interventi nelle varie classi della scuola?


Punti di Forza (Digitare al max 1500 caratteri)

Punti di Debolezza (Digitare al max 1500 caratteri)

Nella scuola primaria come nella secondaria gli alunni con maggiori difficoltà di apprendimento in genere sono di origine straniera o provengono da famiglie che presentano svantaggio socio-economico; all'interno della classe ogni team docente prevede momenti di lavoro a piccoli gruppi per favorire il recupero delle difficoltà rilevate.
Vengono anche predisposti percorsi individualizzati con l'utilizzo di materiale strutturato e verifiche facilitate.

La mancanza di ore di contemporaneità dei docenti della primaria non permette sempre la realizzazione di percorsi regolari di recupero e/o potenziamento a piccoli gruppi o per classi aperte.

Rubrica di valutazione e Motivazione del giudizio assegnato

Rubrica di Valutazione	
Criterio di qualità: La scuola cura l'inclusione degli studenti con bisogni educativi speciali, valorizza le differenze culturali, adegua l'insegnamento ai bisogni formativi di ciascun allievo attraverso percorsi di recupero e potenziamento.	Situazione della scuola
Le attività realizzate dalla scuola sono insufficienti a garantire l'inclusione degli studenti che hanno specifici bisogni formativi. La scuola non dedica sufficiente attenzione ai temi interculturali. La differenziazione dei percorsi didattici in funzione dei bisogni educativi degli studenti è assente o insufficiente, oppure singoli insegnanti realizzano percorsi differenziati in poche classi, senza forme di coordinamento delle attività a livello di scuola.	1 - Molto critica
	2 -
Le attività realizzate dalla scuola per gli studenti che necessitano di inclusione sono sufficienti. La qualità degli interventi didattici per gli studenti che necessitano di inclusione è in generale accettabile, ma ci sono aspetti da migliorare. Gli obiettivi educativi per questi studenti sono scarsamente definiti e il loro raggiungimento non viene monitorato. La scuola dedica un'attenzione appena sufficiente ai temi interculturali. La differenziazione dei percorsi didattici in funzione dei bisogni educativi degli studenti è sufficientemente strutturata a livello di scuola, ma andrebbe migliorata. Gli obiettivi educativi sono poco specifici e non sono presenti forme di monitoraggio e valutazione per verificarne il raggiungimento. Gli interventi individualizzati nel lavoro d'aula sono poco diffusi a livello di scuola.	3 - Con qualche criticità
	4 -
Le attività realizzate dalla scuola per gli studenti che necessitano di inclusione sono efficaci. In generale le attività didattiche sono di buona qualità, anche se ci sono aspetti che possono essere migliorati. Il raggiungimento degli obiettivi previsti per gli studenti che necessitano di inclusione sono costantemente monitorati. La scuola promuove il rispetto delle differenze e della diversità culturale. La differenziazione dei percorsi didattici in funzione dei bisogni educativi degli studenti è piuttosto strutturata a livello di scuola. Gli obiettivi educativi sono definiti e sono presenti modalità di verifica degli esiti, anche se non in tutti i casi. Gli interventi realizzati sono efficaci per un buon numero di studenti destinatari delle azioni di differenziazione. Gli interventi individualizzati nel lavoro d'aula sono piuttosto diffusi a livello di scuola.	5 - Positiva
	6 - 
Nelle attività di inclusione sono attivamente coinvolti diversi soggetti (docenti curricolari, di sostegno, tutor, famiglie, enti locali, associazioni) compreso il gruppo dei pari. Le attività didattiche per gli studenti che necessitano di inclusione sono di buona qualità. Il raggiungimento degli obiettivi previsti per gli studenti che necessitano di inclusione sono costantemente monitorati e a seguito di ciò, se necessario, gli interventi vengono rimodulati. La scuola promuove efficacemente il rispetto delle diversità. La differenziazione dei percorsi didattici in funzione dei bisogni educativi degli studenti è ben strutturata a livello di scuola; le attività rivolte ai diversi gruppi di studenti raggiungono tutti i potenziali destinatari. Gli obiettivi educativi sono ben definiti e sono adottate modalità di verifica degli esiti. Gli interventi realizzati sono efficaci per la maggioranza degli studenti destinatari delle azioni di differenziazione. In tutta la scuola gli interventi individualizzati sono utilizzati in maniera sistematica nel lavoro d'aula.	7 - Eccellente

Motivazione del giudizio assegnato

Nelle attività di inclusione sono attivamente coinvolti diversi soggetti (docenti curricolari, di sostegno, tutor, famiglie, enti locali, associazioni) compreso il gruppo dei pari. In generale le attività didattiche sono di buona qualità, anche se ci sono aspetti che possono essere migliorati. Il raggiungimento degli obiettivi previsti per gli studenti che necessitano di inclusione sono costantemente monitorati e a seguito di ciò, se necessario, gli interventi vengono rimodulati. La scuola promuove il rispetto delle differenze e della diversità culturale.

La differenziazione dei percorsi didattici in funzione dei bisogni educativi degli studenti è piuttosto strutturata a livello di scuola. Gli obiettivi educativi sono definiti e sono presenti modalità di verifica degli esiti, anche se non in tutti i casi. Gli interventi realizzati sono efficaci per un buon numero di studenti destinatari delle azioni di differenziazione. Gli interventi individualizzati nel lavoro d'aula sono piuttosto diffusi a livello di scuola.

3A.4 Continuita' e orientamento

Subarea: Continuita'

3.4.a Attivita' di continuita'

3.4.a.1 Azioni attuate per la continuita'-PRIMARIA

Istituto:MIIC82600G - Azioni attuate per la continuita'-PRIMARIA				
opzione	Situazione della scuola: MIIC82600G	Riferimento Provinciale (% scuole in cui sono presenti gli aspetti seguenti)	Riferimento Regionale (% scuole in cui sono presenti gli aspetti seguenti)	Riferimento Nazionale (% scuole in cui sono presenti gli aspetti seguenti)
Incontri tra insegnanti dell'infanzia e della primaria per scambio di informazioni utili alla formazione delle classi	Si	98,6	99	97,5
Incontri tra insegnanti dell'infanzia e della primaria per definire le competenze in uscita e in entrata	Si	67,5	68	75,8
Visita della scuola primaria da parte dei bambini dell'infanzia	Si	97,9	98,2	95,7
Attivita' educative per i bambini dell'infanzia con insegnanti della primaria	No	61,6	63,4	60,8
Attivita' educative comuni tra bambini dell'infanzia e della primaria	No	74	76,1	75,7
Trasmissione dall'infanzia alla primaria di fascicoli articolati sul percorso formativo dei singoli studenti	Si	61,9	67,7	61,3
Altro	Si	21,5	19,9	16,4

3.4.a.1 Azioni attuate per la continuita'-SECONDARIA

Istituto:MIIC82600G - Azioni attuate per la continuita'-SECONDARIA				
opzione	Situazione della scuola: MIIC82600G	Riferimento Provinciale (% scuole in cui sono presenti gli aspetti seguenti)	Riferimento Regionale (% scuole in cui sono presenti gli aspetti seguenti)	Riferimento Nazionale (% scuole in cui sono presenti gli aspetti seguenti)
Incontri tra insegnanti della primaria e della secondaria per scambio di informazioni utili alla formazione delle classi	Si	99,3	99,4	97,4
Incontri tra insegnanti della primaria e della secondaria per definire le competenze in uscita e in entrata	Si	65,6	67,6	74,3
Visita della scuola secondaria da parte degli studenti della primaria	Si	96,8	97,4	95,5
Attivita' educative per studenti della primaria con insegnanti della secondaria	No	64,9	66,2	70,4
Attivita' educative comuni tra studenti della primaria e della secondaria	Si	58,2	59,4	67,7
Trasmissione dalla primaria alla secondaria di fascicoli articolati sul percorso formativo dei singoli studenti	Si	49,8	54	48,6
Altro	Si	21,4	20,5	17,1

Domande Guida

Gli insegnanti di ordini di scuola diversi si incontrano per parlare della formazione delle classi?

Quali azioni realizza la scuola per garantire la continuita' educativa per gli studenti nel passaggio da un ordine di scuola all'altro?

La scuola monitora i risultati degli studenti nel passaggio da un ordine di scuola all'altro?

Gli interventi realizzati per garantire la continuita' educativa sono efficaci?

Punti di Forza (Digitare al max 1500 caratteri)	Punti di Debolezza (Digitare al max 1500 caratteri)
<p>Il CD ha individuato una FS (quest'anno realizzata da due docenti di scuola primaria e da una docente di scuola secondaria) per la continuità tra i tre ordini di scuola. Il lavoro di queste docenti nell'anno 14/15 si è articolato su due versanti specifici: continuità con la scuola dell'infanzia e curricolo verticale. Per quanto riguarda il primo punto, si deve premettere che l'IC S. Andrea non comprende la scuola dell'infanzia. E' per questo motivo che si sono intensificati i rapporti con le due scuole dell'infanzia paritarie presenti nel Comune, al fine di coordinare interventi ed attività finalizzati alla continuità. Nello specifico, si è costituito un tavolo di lavoro condiviso che ha portato alla definizione di una nuova scheda di osservazione per i bambini in uscita dalla scuola dell'infanzia, in vista della formazione delle classi in entrata. Per quanto riguarda il curricolo verticale, dopo due momenti formativi organizzati a livello di Istituto, le FS della primaria hanno coordinato il lavoro dei docenti al fine della stesura del curricolo verticale di Istituto di primaria.</p> <p>Sia alla scuola primaria che alla secondaria si organizza un "Open-day" per mostrare agli alunni ed alle famiglie spazi e organizzazione dei diversi plessi.</p> <p>Nel POF è previsto un progetto, denominato "Progetto Ponte", che ha lo scopo di facilitare il passaggio dalla primaria alla secondaria per gli alunni certificati</p>	<p>Non sono previste attività di monitoraggio sui risultati degli studenti nel loro percorso dalla primaria alla secondaria. L'Istituto non comprende la Scuola dell'Infanzia.</p> <p>Il curricolo verticale di Istituto per la scuola primaria sarà sperimentato nel corso dell'anno scolastico 15/16, mentre i lavori di definizione del curricolo verticale della scuola secondaria sono appena iniziati, relativamente alla lingua italiana. Essi continueranno il prossimo anno e si inizierà un percorso formativo in rete anche per la matematica.</p>

Subarea: Orientamento

3.4.b Attività di orientamento

3.4.b.1 Azioni attuate per l'orientamento-SECONDARIA

Istituto:MIIC82600G - Azioni attuate per l'orientamento-SECONDARIA				
opzione	Situazione della scuola: MIIC82600G	Riferimento Provinciale (% scuole in cui sono presenti gli aspetti seguenti)	Riferimento Regionale (% scuole in cui sono presenti gli aspetti seguenti)	Riferimento Nazionale (% scuole in cui sono presenti gli aspetti seguenti)
Percorsi di orientamento per la comprensione di se' e delle proprie inclinazioni	Si	95,1	95,9	82,6
Collaborazione con soggetti esterni per le attività di orientamento	Si	77,2	77,8	57,7
Utilizzo di strumenti per l'orientamento	No	58,2	65,5	55,7
Presentazione agli studenti dei diversi indirizzi di scuola secondaria di II grado	Si	98,6	99	98,2
Monitoraggio degli studenti dopo l'uscita dalla scuola	No	59,6	48,3	31,7
Incontri individuali degli studenti con i docenti referenti per l'orientamento per ricevere supporto nella scelta della scuola superiore	Si	64,6	59,7	63,3
Predisposizione di un modulo articolato per il consiglio orientativo da consegnare agli studenti	Si	88,1	88,1	74
Altro	No	38,2	35,1	25,7

Domande Guida

La scuola realizza percorsi di orientamento per la comprensione di se' e delle proprie inclinazioni? Quali classi sono coinvolte? Questi percorsi coinvolgono tutte le sezioni/plessi della scuola?

La scuola realizza attività di orientamento finalizzate alla scelta del percorso scolastico/universitario successivo? Queste attività coinvolgono le realtà scolastiche/universitarie significative del territorio?

La scuola realizza attività di orientamento al territorio e alle realtà produttive e professionali?

La scuola organizza incontri/attività rivolti alle famiglie sulla scelta del percorso scolastico/universitario successivo?
Le attività di orientamento coinvolgono tutte le sezioni/plessi della scuola?
La scuola monitora quanti studenti seguono il consiglio orientativo? I consigli orientativi della scuola sono seguiti da un elevato numero di famiglie e studenti?

Punti di Forza (Digitare al max 1500 caratteri)	Punti di Debolezza (Digitare al max 1500 caratteri)
<p>L'attività di orientamento delle classi terze della secondaria conclude un percorso triennale di conoscenza e formazione di sé promosso in ambito curricolare. Attraverso letture, riflessioni guidate, questionari, incontri con esperti, ... gli alunni vagliano l'offerta formativa della scuola superiore e del mondo del lavoro (incontro con i Maestri del Lavoro) in rapporto a proprie abilità, attitudini e interessi. In occasione delle iscrizioni alla scuola secondaria, l'IC organizza un campus rivolto a studenti e famiglie nel corso del quale gli istituti superiori del territorio presentano la loro offerta formativa. L'insegnante referente per l'orientamento si occupa anche di coordinare l'eventuale partecipazione a stage presso Istituti di scuola secondaria di II grado in orario extra scolastico.</p> <p>Nel mese di dicembre i Cdc incontrano le famiglie per la consegna del consiglio orientativo sulla scelta del percorso scolastico successivo.</p>	<p>Attualmente non c'è un monitoraggio strutturato per verificare nel tempo l'andamento scolastico degli studenti in uscita dalla scuola secondaria dell'Istituto.</p>

Rubrica di valutazione e Motivazione del giudizio assegnato

Rubrica di Valutazione	
Criterio di qualità: La scuola garantisce la continuita' dei percorsi scolastici e cura l'orientamento personale, scolastico e professionale degli studenti.	Situazione della scuola
Le attivita' di continuita' e/o di orientamento sono assenti o insufficienti, oppure singoli insegnanti realizzano attivita' di continuita' e/o orientamento limitatamente ad alcune sezioni, senza forme di coordinamento a livello di scuola.	1 - Molto critica
	2 -
Le attivita' di continuita' presentano un livello di strutturazione sufficiente anche se sono prevalentemente orientate alla formazione delle classi. Le attivita' di orientamento coinvolgono almeno tutte le classi finali. La qualita' delle attivita' proposte agli studenti e' in genere accettabile, anche se per lo piu' limitate a presentare i diversi istituti scolastici/indirizzi di scuola superiore/corsi di studio universitari. La scuola non monitora i risultati delle proprie azioni di orientamento.	3 - Con qualche criticita'
	4 -
Le attivita' di continuita' sono ben strutturate. La collaborazione tra i docenti di ordini di scuola diversi e' consolidata. La scuola realizza diverse attivita' finalizzate ad accompagnare gli studenti nel passaggio da un ordine di scuola all'altro. Le attivita' di orientamento sono ben strutturate e coinvolgono anche le famiglie. La scuola realizza percorsi finalizzati alla conoscenza di se' e delle proprie attitudini. Gli studenti dell'ultimo anno e le famiglie, oltre a partecipare alle presentazioni delle diverse scuole/indirizzi di studio universitario, sono coinvolti in attivita' organizzate nelle scuole dell'ordine successivo o nelle universita'. La scuola realizza attivita' di orientamento alle realta' produttive e professionali del territorio. La scuola monitora i risultati delle proprie azioni di orientamento; un buon numero di famiglie e studenti segue il consiglio orientativo della scuola.	5 - Positiva
	6 -
Le attivita' di continuita' sono organizzate in modo efficace. La collaborazione tra docenti di ordini di scuola diversi e' ben consolidata e si concretizza nella progettazione di attivita' per gli studenti finalizzate ad accompagnarli nel passaggio tra un ordine di scuola e l'altro / all'universita'. La scuola predispone informazioni articolate sul percorso scolastico dei singoli studenti e monitora gli esiti degli studenti nel passaggio da un ordine di scuola all'altro. La scuola realizza azioni di orientamento finalizzate a far emergere le inclinazioni individuali che coinvolgono piu' classi, non solo quelle dell'ultimo anno. Inoltre propone attivita' mirate a far conoscere l'offerta formativa presente sul territorio, anche facendo svolgere attivita' didattiche nelle scuole/universita' del territorio. La scuola ha compiuto una buona analisi delle inclinazioni individuali/attitudini degli studenti, tenendo conto di informazioni degli anni precedenti sulla propria popolazione studentesca e ha raccolto informazioni sui bisogni formativi del territorio. Le attivita' di orientamento sono ben strutturate e pubblicate e coinvolgono anche le famiglie. La scuola monitora i risultati delle proprie azioni di orientamento; la stragrande maggioranza delle famiglie e degli studenti segue il consiglio orientativo della scuola.	7 - Eccellente

Motivazione del giudizio assegnato

Le attività di continuità sono strutturate a livello soddisfacente. La collaborazione tra i docenti di ordini di scuola diversi è consolidata, soprattutto in riferimento alla formazione delle classi. La scuola realizza diverse attività finalizzate ad accompagnare gli studenti nel passaggio da un ordine di scuola all'altro.

Le attività di orientamento sono ben strutturate, ma non coinvolgono sempre le famiglie. La scuola realizza percorsi finalizzati alla conoscenza di sé e delle proprie attitudini. Gli studenti dell'ultimo anno e le famiglie partecipano alle presentazioni delle diverse scuole presenti sul territorio. La scuola non monitora i risultati delle proprie azioni di orientamento; un buon numero di famiglie e studenti segue il consiglio orientativo della scuola.

3B Processi - Pratiche gestionali e organizzative

3B.5 Orientamento strategico e organizzazione della scuola

Subarea: Missione e obiettivi prioritari

Domande Guida
La missione dell'istituto e le prioritari sono definite chiaramente?
La missione dell'istituto e le prioritari sono condivise all'interno della comunità scolastica? Sono rese note anche all'esterno, presso le famiglie e il territorio?

Punti di Forza (Digitare al max 1500 caratteri)	Punti di Debolezza (Digitare al max 1500 caratteri)
<p>Nel POF, pubblicato sul sito, è definita la missione dell'Istituto: "Una scuola attenta al mondo e alle proprie radici", che è condivisa da tutta la comunità scolastica.</p> <p>Nel documento sono ben esplicitate le finalità educative del nostro Istituto che sono orientate a promuovere</p> <p>LA MATURAZIONE DELL'IDENTITÀ LA CONQUISTA DELL'AUTONOMIA LO SVILUPPO DELLE COMPETENZE L'EDUCAZIONE ALLA CITTADINANZA</p> <p>di ogni singolo allievo; esse derivano dalla visione del bambino/ragazzo come soggetto attivo, impegnato in un processo di continua interazione con i pari, gli adulti, l'ambiente e la cultura.</p> <p>Al raggiungimento di queste priorità di carattere generale la scuola concorre sviluppando il rapporto di continuità tra i diversi ordini, in collaborazione con la famiglia, gli alunni ed in sintonia con il contesto territoriale.</p> <p>Numerose sono le occasioni di incontro con le famiglie, l'Amministrazione Comunale e le Associazioni del territorio che si esplicano anche in manifestazioni condivise, come la "Festa della Scuola", il progetto di educazione ambientale ed alimentare, la visita alla vigna del Comune, la festa tradizionale della "Giubiana", l'offerta di corsi da parte delle associazioni sportive del paese.</p>	<p>La diffusione della missione della scuola è affidata soprattutto al sito Internet della scuola, che deve tuttavia essere ancora migliorato e potenziato. Infatti, non tutte le opportunità di comunicazione e diffusione delle informazioni che esso può fornire sono sfruttate appieno.</p>

Subarea: Controllo dei processi

Domande Guida
In che modo la scuola pianifica le azioni per il raggiungimento dei propri obiettivi?
In che modo la scuola monitora lo stato di avanzamento per il raggiungimento degli obiettivi? Quali meccanismi e strumenti di controllo sono adottati?

Punti di Forza (Digitare al max 1500 caratteri)	Punti di Debolezza (Digitare al max 1500 caratteri)
---	---

<p>Gli obiettivi esplicitati nel POF vengono perseguiti attraverso la creazione di gruppi di lavoro sulle tematiche dell'inclusione, sul monitoraggio del POF stesso e dei curricoli, sull'analisi dei risultati ottenuti dagli studenti, sui rapporti col territorio. Anche l'ampliamento dell'offerta formativa attraverso la realizzazione di progetti riferiti all'area espressiva-creativa, motoria-sportiva, ambientale-scientifica e comportamentale, curati da Commissioni di docenti, permette la pianificazione delle azioni necessarie al raggiungimento degli obiettivi. La famiglia offrirà le prime informazioni indispensabili agli insegnanti per costruire il percorso formativo già dall'inizio della scuola primaria; da parte sua la scuola si impegna: ad informare periodicamente la famiglia sui progressi e le difficoltà dell'alunno; a garantire un'informazione esauriente; a motivare le proprie scelte; a valutare proposte; ad individuare occasioni che permettano e facilitino la collaborazione fra docenti e genitori.</p> <p>La valutazione si riferisce: al sistema scuola (concetto di autovalutazione della qualità del servizio scolastico a livello di istituto); alle conoscenze/competenze degli allievi, rilevate anche dal Sistema Nazionale di Valutazione (INVALSI); all'azione di insegnamento (feedback sui percorsi curricolari, anche quelli riferiti ai BES e sul POF).</p>	<p>I meccanismi di controllo strategico in itinere e finale, sebbene già presenti, sono ancora da migliorare, soprattutto per quanto riguarda il gruppo di supporto al DS (staff, Funzioni Strumentali). Si dovranno prevedere tempi e modalità compatibili con i ritmi dell'anno scolastico, funzionali al monitoraggio e alla verifica, tali da rendere proficuo ed efficace il lavoro degli Organi Collegiali (Collegio Docenti e Consiglio di Istituto).</p>
---	--

Subarea: Organizzazione delle risorse umane

3.5.a Gestione delle funzioni strumentali

3.5.a.1 Modalità di distribuzione delle risorse per le funzioni strumentali

Modalità di distribuzione delle risorse per le funzioni strumentali				
		Riferimento Provinciale %	Riferimento Regionale %	Riferimento Nazionale %
Validi	Meno di 500 €	32,4	30,2	26,5
	Tra 500 e 700 €	25,9	28,6	32,5
	Tra 700 e 1000 €	24,8	26,7	28,8
	Più di 1000 €	16,9	14,5	12,3
	n.d.			
Situazione della scuola: MIIC82600G	Meno di 500 €			

3.5.b Gestione del Fondo di Istituto

3.5.b.1 Ripartizione del FIS tra insegnanti e personale ATA

Istituto:MIIC82600G % - Ripartizione del FIS tra insegnanti e personale ATA				
opzione	Situazione della scuola: MIIC82600G %	Riferimento Provinciale %	Riferimento Regionale %	Riferimento Nazionale %
Percentuale del FIS per gli insegnanti	79,49	74,8	75,1	72,8
Percentuale del FIS per gli ATA	20,51	25,2	24,9	27,3

3.5.b.2 Quota di insegnanti che percepisce il FIS

Istituto:MIIC82600G % - Quota di insegnanti che percepisce il FIS				
opzione	Situazione della scuola: MIIC82600G %	Riferimento Provinciale %	Riferimento Regionale %	Riferimento Nazionale %
Percentuale di insegnanti che usufruisce del FIS (rispetto al totale degli insegnanti)	82,35	71,2	76,1	70,4

3.5.b.3 Quota di personale ATA che percepisce il FIS

Istituto:MIIC82600G % - Quota di personale ATA che percepisce il FIS				
opzione	Situazione della scuola: MIIC82600G %	Riferimento Provinciale %	Riferimento Regionale %	Riferimento Nazionale %
Percentuale di personale ATA che usufruisce del FIS (rispetto al totale degli ATA)	94,12	84,7	87,6	82,7

3.5.b.4 Insegnanti che percepiscono piu' di 500 euro di FIS

Istituto:MIIC82600G % - Insegnanti che percepiscono piu' di 500 euro di FIS				
opzione	Situazione della scuola: MIIC82600G %	Riferimento Provinciale %	Riferimento Regionale %	Riferimento Nazionale %
Percentuale insegnanti che percepisce più di 500€ (rispetto al totale degli insegnanti che usufruisce del FIS)	10,71	15,9	16,7	22,8

3.5.b.5 Personale ATA che percepisce piu' di 500 euro di FIS

Istituto:MIIC82600G % - Personale ATA che percepisce piu' di 500 euro di FIS				
opzione	Situazione della scuola: MIIC82600G %	Riferimento Provinciale %	Riferimento Regionale %	Riferimento Nazionale %
Percentuale ATA che percepisce più di 500€ (rispetto al totale del personale ATA che usufruisce del FIS)	n.d.	23,3	22,8	34,9

3.5.c Processi decisionali

3.5.c.2 Modi dei processi decisionali - Scegliere le attività per ampliare l'offerta formativa

Istituto:MIIC82600G - Modi dei processi decisionali - Scegliere le attività per ampliare l'offerta formativa				
opzione	Situazione della scuola: MIIC82600G	Riferimento Provinciale %	Riferimento Regionale %	Riferimento Nazionale %
Collegio dei docenti	Si	93,8	90,8	90,5
Consiglio di istituto	No	22,4	20	18,9
Consigli di classe/interclasse	No	35,9	38,5	34,3
Il Dirigente scolastico	Si	13,4	12,6	12,8
Lo staff del Dirigente scolastico	No	11,4	10,8	10,6
Un gruppo di lavoro, dipartimento o commissione	No	12,4	14,9	14,8
I singoli insegnanti	No	2,4	4,6	7,2

3.5.c.2 Modi dei processi decisionali - Definire l'articolazione oraria

Istituto:MIIC82600G - Modi dei processi decisionali - Definire l'articolazione oraria				
opzione	Situazione della scuola: MIIC82600G	Riferimento Provinciale %	Riferimento Regionale %	Riferimento Nazionale %
Collegio dei docenti	Si	74,5	68	71,4
Consiglio di istituto	Si	56,9	67,1	62
Consigli di classe/interclasse	No	1,4	2,3	3,1
Il Dirigente scolastico	No	27,6	28,2	29
Lo staff del Dirigente scolastico	No	11,4	10,8	10,6
Un gruppo di lavoro, dipartimento o commissione	No	15,5	10,1	10
I singoli insegnanti	No	0,7	0,6	0,6

3.5.c.2 Modi dei processi decisionali - Scegliere le modalità di lavoro degli studenti

Istituto:MIIC82600G - Modi dei processi decisionali - Scegliere le modalità di lavoro degli studenti				
opzione	Situazione della scuola: MIIC82600G	Riferimento Provinciale %	Riferimento Regionale %	Riferimento Nazionale %
Collegio dei docenti	Si	51	47	51,3
Consiglio di istituto	No	1	1,1	1,3
Consigli di classe/interclasse	Si	74,1	75	70,8
Il Dirigente scolastico	No	3,8	4,5	5,9
Lo staff del Dirigente scolastico	No	3,4	2,5	2,6
Un gruppo di lavoro, dipartimento o commissione	No	6,6	9	12,6
I singoli insegnanti	No	37,6	40,9	36,7

3.5.c.2 Modi dei processi decisionali - Progettare i contenuti del curricolo

Istituto:MIIC82600G - Modi dei processi decisionali - Progettare i contenuti del curricolo				
opzione	Situazione della scuola: MIIC82600G	Riferimento Provinciale %	Riferimento Regionale %	Riferimento Nazionale %
Collegio dei docenti	Si	57,6	58,3	59,9
Consiglio di istituto	No	0,7	0,6	0,6
Consigli di classe/interclasse	No	35,5	30,6	32
Il Dirigente scolastico	No	3,8	3,1	5,6
Lo staff del Dirigente scolastico	No	3,1	3,4	4
Un gruppo di lavoro, dipartimento o commissione	Si	63,1	66,9	65,3
I singoli insegnanti	No	16,6	19	15,1

3.5.c.2 Modi dei processi decisionali - Stabilire l'impostazione della valutazione degli studenti

Istituto:MIIC82600G - Modi dei processi decisionali - Stabilire l'impostazione della valutazione degli studenti				
opzione	Situazione della scuola: MIIC82600G	Riferimento Provinciale %	Riferimento Regionale %	Riferimento Nazionale %
Collegio dei docenti	Si	89,7	90,8	89,9
Consiglio di istituto	No	0,7	0,9	1,3
Consigli di classe/interclasse	No	34,8	33,6	35,9
Il Dirigente scolastico	No	14,5	13,9	13,2
Lo staff del Dirigente scolastico	No	3,4	4,3	4,6
Un gruppo di lavoro, dipartimento o commissione	Si	32,8	35,2	35,3
I singoli insegnanti	No	5,5	4,6	4,1

3.5.c.2 Modi dei processi decisionali - Definire i criteri per la formazione delle classi

Istituto:MIIC82600G - Modi dei processi decisionali - Definire i criteri per la formazione delle classi				
opzione	Situazione della scuola: MIIC82600G	Riferimento Provinciale %	Riferimento Regionale %	Riferimento Nazionale %
Collegio dei docenti	Si	78,3	76,2	77,3
Consiglio di istituto	Si	66,9	66	67,3
Consigli di classe/interclasse	No	0	1	2
Il Dirigente scolastico	No	18,6	19,5	21
Lo staff del Dirigente scolastico	No	3,8	4,7	5,4
Un gruppo di lavoro, dipartimento o commissione	No	20,7	20,8	14,7
I singoli insegnanti	No	0	0,3	0,1

3.5.c.2 Modi dei processi decisionali - Individuare come ripartire i fondi del bilancio scolastico

Istituto:MIIC82600G - Modi dei processi decisionali - Individuare come ripartire i fondi del bilancio scolastico				
opzione	Situazione della scuola: MIIC82600G	Riferimento Provinciale %	Riferimento Regionale %	Riferimento Nazionale %
Collegio dei docenti	No	23,4	22,8	24,1
Consiglio di istituto	Si	58,3	59	59,9
Consigli di classe/interclasse	No	0,3	1,1	0,7
Il Dirigente scolastico	No	74,1	73,2	72,3
Lo staff del Dirigente scolastico	Si	27,6	28,8	25,3
Un gruppo di lavoro, dipartimento o commissione	No	4,1	3,6	3,5
I singoli insegnanti	No	0,3	0,1	0

3.5.c.2 Modi dei processi decisionali - Coordinare l'elaborazione dei metodi didattici

Istituto:MIIC82600G - Modi dei processi decisionali - Coordinare l'elaborazione dei metodi didattici				
opzione	Situazione della scuola: MIIC82600G	Riferimento Provinciale %	Riferimento Regionale %	Riferimento Nazionale %
Collegio dei docenti	Si	29,7	33,1	34
Consiglio di istituto	No	1	1	0,6
Consigli di classe/interclasse	Si	47,2	42,7	41,5
Il Dirigente scolastico	No	22,1	23,9	22,5
Lo staff del Dirigente scolastico	No	15,2	13,6	14,6
Un gruppo di lavoro, dipartimento o commissione	No	34,1	39,4	42,1
I singoli insegnanti	No	17,9	18,1	18,3

3.5.c.2 Modi dei processi decisionali - Scegliere gli argomenti per l'aggiornamento degli insegnanti

Istituto:MIIC82600G - Modi dei processi decisionali - Scegliere gli argomenti per l'aggiornamento degli insegnanti				
opzione	Situazione della scuola: MIIC82600G	Riferimento Provinciale %	Riferimento Regionale %	Riferimento Nazionale %
Collegio dei docenti	Si	85,2	86	90,5
Consiglio di istituto	No	0,7	1,3	1,3
Consigli di classe/interclasse	No	1	1,5	3,4
Il Dirigente scolastico	Si	54,8	53,8	42,8
Lo staff del Dirigente scolastico	No	20,7	24,3	21,7
Un gruppo di lavoro, dipartimento o commissione	No	13,8	11,6	14,5
I singoli insegnanti	No	7,9	8,2	7,4

3.5.d Impatto delle assenze degli insegnanti sull'organizzazione

3.5.d.1234 Impatto delle assenze degli insegnanti sull'organizzazione-PRIMARIA

Istituto:MIIC82600G % - Impatto delle assenze degli insegnanti sull'organizzazione-PRIMARIA				
opzione	Situazione della scuola: MIIC82600G %	Riferimento Provinciale %	Riferimento Regionale %	Riferimento Nazionale %
Percentuale di ore di supplenza svolte dagli insegnanti esterni	57,78	53,8	55,4	55,6
Percentuale di ore di supplenza retribuite svolte dagli insegnanti interni	n.d.	5,1	4,5	2,6
Percentuale di ore di supplenza non retribuite svolte dagli insegnanti interni	7,78	25	25,8	24,3
Percentuale di ore non coperte	34,44	18,6	16	18,5

3.5.d.1234 Impatto delle assenze degli insegnanti sull'organizzazione-SECONDARIA

Istituto:MIIC82600G % - Impatto delle assenze degli insegnanti sull'organizzazione-SECONDARIA				
opzione	Situazione della scuola: MIIC82600G %	Riferimento Provinciale %	Riferimento Regionale %	Riferimento Nazionale %
Percentuale di ore di supplenza svolte dagli insegnanti esterni	60,17	35,9	39	40,1
Percentuale di ore di supplenza retribuite svolte dagli insegnanti interni	0,85	5,5	8,4	8,8
Percentuale di ore di supplenza non retribuite svolte dagli insegnanti interni	22,03	38	34,9	29,6
Percentuale di ore non coperte	16,95	21,9	19,6	23,6

Domande Guida

C'e' una chiara divisione dei compiti (o delle aree di attivita') tra i docenti con incarichi di responsabilita'?

C'e' una chiara divisione dei compiti (o delle aree di attivita') tra il personale ATA?

Punti di Forza (Digitare al max 1500 caratteri)	Punti di Debolezza (Digitare al max 1500 caratteri)
Nella scuola c'è una chiara divisione dei compiti fra i docenti che ricoprono le Funzioni Strumentali: la riflessione relativa alle aree strategiche da coprire è stata proficua all'inizio dell'anno scolastico e ha consentito di individuare con chiarezza le aree bisognose di presidio, o perché particolarmente sensibili (BES) o perché ancora sguarnite (curricolo verticale).	L'impatto delle assenze degli insegnanti sull'organizzazione didattica è particolarmente significativo nella scuola primaria, dove il personale assegnato all'organico (di diritto e di fatto) è appena sufficiente a coprire le ore curricolari e di intermensa.

Subarea: Gestione delle risorse economiche

3.5.e Progetti realizzati

3.5.e.1 Ampiezza dell'offerta dei progetti

Istituto:MIIC82600G - Ampiezza dell'offerta dei progetti				
opzione	Situazione della scuola: MIIC82600G	Riferimento Provinciale	Riferimento Regionale	Riferimento Nazionale
Ampiezza dell'offerta dei progetti	5	13,18	14,13	10,39

3.5.e.2 Indice di frammentazione dei progetti

Istituto:MIIC82600G - Indice di frammentazione dei progetti				
opzione	Situazione della scuola: MIIC82600G	Riferimento Provinciale	Riferimento Regionale	Riferimento Nazionale
Indice di frammentazione dei progetti - spesa media per progetto (in euro)	7046,60	7577,38	6829,06	7851,74

3.5.e.3 Indice di spesa dei progetti per alunno

Istituto:MIIC82600G - Indice di spesa dei progetti per alunno				
opzione	Situazione della scuola: MIIC82600G	Riferimento Provinciale	Riferimento Regionale	Riferimento Nazionale
Indice di spesa per progetti per alunno (in euro)	48,46	89,08	88,46	84,12

3.5.e.4 Indice di spesa per la retribuzione del personale nei progetti

Istituto:MIIC82600G % - Indice di spesa per la retribuzione del personale nei progetti				
opzione	Situazione della scuola: MIIC82600G %	Riferimento Provinciale %	Riferimento Regionale %	Riferimento Nazionale %
Indice di spesa per la retribuzione del personale nei progetti	n.d.	11,5	11,82	16,87

3.5.f Progetti prioritari

3.5.f.1 Tipologia relativa dei progetti

Istituto:MIIC82600G - Tipologia relativa dei progetti				
opzione	Situazione della scuola: MIIC82600G	Riferimento Provinciale (% scuole che ha realizzato progetti per argomento)	Riferimento Regionale (% scuole che ha realizzato progetti per argomento)	Riferimento Nazionale (% scuole che ha realizzato progetti per argomento)
Formazione e aggiornamento del personale	0	10,7	11,5	15,5
Abilita' linguistiche/lettura/biblioteca	0	7,9	8,2	13,3
Abilita' logico-matematiche e scientifiche	0	5,9	4,8	9,4
Prevenzione del disagio - inclusione	0	53,1	55,2	48,5
Lingue straniere	1	33,1	35,3	28,4
Tecnologie informatiche (TIC)	0	13,1	13,6	11,6
Attivita' artistico-espressive	1	42,8	39,1	36,6
Educazione alla convivenza civile	0	23,8	28,9	27,3
Sport	1	29,7	29	20,6
Orientamento - accoglienza - continuita'	0	19,7	17,2	14,9
Progetto trasversale d'istituto	0	11,7	14,8	17
Altri argomenti	0	17,9	17,8	17,2

3.5.f.2 Durata media dei progetti

Istituto:MIIC82600G - Durata media dei progetti				
opzione	Situazione della scuola: MIIC82600G	Riferimento Provinciale	Riferimento Regionale	Riferimento Nazionale
Durata media dei progetti (in anni)	4,33	4,6	4	2,6

3.5.f.3 Indice di concentrazione della spesa per i progetti

Istituto:MIIC82600G % - Indice di concentrazione della spesa per i progetti				
opzione	Situazione della scuola: MIIC82600G %	Riferimento Provinciale %	Riferimento Regionale %	Riferimento Nazionale %
Indice di concentrazione della spesa per i progetti - percentuale di spesa per i 3 progetti più importanti	45,16	34,5	33,5	39,7

3.5.f.4 Importanza relativa dei progetti

Istituto:MIIC82600G - Importanza relativa dei progetti	
	Situazione della scuola: MIIC82600G
Progetto 1	Motiva a capire l'inglese con la conversazione del madrelingua superando l'inadeguatezza e aumentando l'autostima. Fa riflettere sulle differenze e analogie tra la lingua d'origine e l'ingles
Progetto 2	Integra l'attivita' motoria nel processo di maturazione dell'autonomia personale dando un'opportunita' di confronto con coetanei sviluppando un corretto concetto di competizione riscoprendo il valore educativo dello sport negli aspetti motorio, di s
Progetto 3	Affina il senso musicale esaminando i contenuti della coscienza del se' e delle capacita' di coordinamento per aiutare ad acquisire competenze ed abilita' legate all'accettazione di se' sperimentando linguaggi creativi per superare inibizioni ed accresc

3.5.f.5 Coinvolgimento relativo nei progetti

Coinvolgimento relativo nei progetti				
		Riferimento Provinciale %	Riferimento Regionale %	Riferimento Nazionale %
Validi	Nessun coinvolgimento	5,5	5,9	25,1
	Basso coinvolgimento	13,4	11,6	18,3
	Alto coinvolgimento	81	82,5	56,6
Situazione della scuola: MIIC82600G		Alto coinvolgimento		


Domande Guida

Quale coerenza tra le scelte educative adottate (es. Piano dell'Offerta Formativa) e l'allocazione delle risorse economiche (es. programma annuale)?

Le spese per i progetti si concentrano sulle tematiche ritenute prioritarie dalla scuola?

Punti di Forza (Digitare al max 1500 caratteri)	Punti di Debolezza (Digitare al max 1500 caratteri)
<p>Il Piano dell'Offerta formativa è molto ricco e garantisce agli studenti l'acquisizione di competenze trasversali che coinvolgono più aree disciplinari. Molte attività consentono di intensificare e rafforzare i rapporti con il territorio nelle sue molteplici valenze: sport, sicurezza, tradizioni, ambiente. Tutto ciò è reso possibile anche grazie ad una fattiva collaborazione con l'Amministrazione Comunale.</p>	<p>Purtroppo il numero elevato di docenti che ricopre le FS, rapportato alla relativa esiguità dei fondi da destinare agli stessi, ha fatto sì che la retribuzione complessiva destinata alle Funzioni Strumentali sia stata esigua e del tutto sproporzionata rispetto al carico di lavoro e di responsabilità. Risulta ancora difficile l'allocazione tempestiva delle risorse economiche nei progetti del POF, per una serie di motivi: il ritardo e l'incertezza con cui il MIUR comunica alle scuole l'entità dei fondi assegnati annualmente; la sfasatura temporale fra l'assegnazione ufficiale dei fondi per il diritto allo studio da parte dell'Amministrazione Comunale e la fase di progettazione della scuola; la mancanza di tempestività con cui il Ministero o altri Enti assegnano fondi specifici (ex. fondi per le aree a forte processo migratorio), sui quali c'è sempre molta incertezza (e per la consistenza e per la tempistica).</p>

Rubrica di valutazione e Motivazione del giudizio assegnato

Rubrica di Valutazione		
Criterio di qualità: La scuola individua le prioritari da raggiungere e le persegue dotandosi di sistemi di controllo e monitoraggio, individuando ruoli di responsabilita' e compiti per il personale, convogliando le risorse economiche sulle azioni ritenute prioritarie.	Situazione della scuola	
La missione della scuola e le prioritari non sono state definite oppure sono state definite in modo vago. Non sono presenti forme di controllo o monitoraggio delle azioni. La definizione delle responsabilita' e dei compiti tra le diverse componenti scolastiche e' poco chiara o non e' funzionale all'organizzazione delle attivita'. Le risorse economiche e materiali sono sottoutilizzate, oppure sono disperse nella realizzazione di molteplici attivita' e non sono indirizzate al raggiungimento degli obiettivi prioritari.		1 - Molto critica
		2 -
La scuola ha definito la missione e le prioritari, anche se la loro condivisione nella comunita' scolastica e con le famiglie e il territorio e' da migliorare. Il controllo e il monitoraggio delle azioni sono attuati in modo non strutturato. e' presente una definizione delle responsabilita' e dei compiti tra le diverse componenti scolastiche, anche se non tutti i compiti sono chiari e funzionali all'organizzazione delle attivita'. Le risorse economiche e materiali sono convogliate solo parzialmente nel perseguimento degli obiettivi prioritari dell'istituto.		3 - Con qualche criticita'
		4 -
La scuola ha definito la missione e le prioritari; queste sono condivise nella comunita' scolastica, con le famiglie e il territorio. La scuola utilizza forme di controllo strategico o monitoraggio dell'azione. Responsabilita' e compiti delle diverse componenti scolastiche sono individuati chiaramente. Una buona parte delle risorse economiche e' impiegata per il raggiungimento degli obiettivi prioritari della scuola. La scuola e' impegnata a raccogliere finanziamenti aggiuntivi oltre quelli provenienti dal MIUR.		5 - Positiva
		6 -
La scuola ha definito la missione e le prioritari e queste sono condivise nella comunita' scolastica, con le famiglie e il territorio. Per raggiungere tali prioritari la scuola ha individuato una serie di strategie e azioni. La scuola utilizza forme di controllo strategico o di monitoraggio dell'azione, che permettono di riorientare le strategie e riprogettare le azioni. Responsabilita' e compiti sono individuati chiaramente e sono funzionali alle attivita' e alle prioritari. Le risorse economiche e materiali della scuola sono sfruttate al meglio e sono convogliate nella realizzazione delle prioritari. La scuola e' impegnata a raccogliere finanziamenti aggiuntivi oltre quelli provenienti dal MIUR e li investe per il perseguimento della propria missione.		7 - Eccellente

Motivazione del giudizio assegnato

La scuola ha definito la missione e le prioritari; queste sono condivise nella comunita' scolastica, con le famiglie e il territorio. La scuola utilizza forme di monitoraggio dell'azione, soprattutto favorendo il monitoraggio in itinere dei progetti in modo condiviso (collegi docenti di sezione e unitario) ed una valutazione critica alla fine dell'anno scolastico. Da migliorare e' l'azione sinergica fra Consiglio di Istituto e Collegio Docenti. E' presente una definizione delle responsabilita' e dei compiti tra le diverse componenti scolastiche, anche se non tutti i compiti sono funzionali all'organizzazione delle attivita': a questo proposito, si metteranno in campo delle apposite Istruzioni Operative per chiarire alcune procedure. Una buona parte delle risorse economiche e' impiegata per il raggiungimento degli obiettivi prioritari della scuola. La scuola e' impegnata a raccogliere finanziamenti aggiuntivi oltre quelli provenienti dal MIUR.

3B.6 Sviluppo e valorizzazione delle risorse umane

Subarea: Formazione

3.6.a Offerta di formazione per gli insegnanti

3.6.a.1 Ampiezza dell'offerta di formazione per gli insegnanti

Istituto:MIIC82600G - Ampiezza dell'offerta di formazione per gli insegnanti				
opzione	Situazione della scuola: MIIC82600G	Riferimento Provinciale	Riferimento Regionale	Riferimento Nazionale
Numero di progetti di formazione per gli insegnanti	1	2	2,3	2,3

3.6.a.2 Tipologia degli argomenti della formazione

Istituto:MIIC82600G - Tipologia degli argomenti della formazione				
opzione	Situazione della scuola: MIIC82600G	Riferimento Provinciale (% scuole che ha realizzato progetti per argomento)	Riferimento Regionale (% scuole che ha realizzato progetti per argomento)	Riferimento Nazionale (% scuole che ha realizzato progetti per argomento)
Curricolo e discipline	0	11,4	16,9	21,7
Temi multidisciplinari	0	8,3	7,6	6
Metodologia - Didattica generale	0	14,1	16,6	15,3
Valutazione degli apprendimenti, certificazione delle competenze, valutazione interna - autovalutazione	0	6,6	6,1	5,6
Tecnologie informatiche e loro applicazione all'attivit� didattica	0	14,8	18,2	21,1
Aspetti normativi e ordinamenti scolastici	1	51,4	54,4	46
Inclusione studenti con disabilit�	0	13,8	16,7	16,5
Inclusione studenti con cittadinanza non italiana	0	0	2,2	2,2
Orientamento	0	1,4	1,9	1,2
Altro	0	9,3	10,6	9,8

3.6.a.3 Insegnanti coinvolti nella formazione

Istituto:MIIC82600G % - Insegnanti coinvolti nella formazione				
opzione	Situazione della scuola: MIIC82600G %	Riferimento Provinciale %	Riferimento Regionale %	Riferimento Nazionale %
Percentuale media di insegnanti coinvolti nei progetti di formazione o aggiornamento attivati	97,06	34,3	30,6	34,1

3.6.a.4 Spesa media per insegnante per la formazione

Istituto:MIIC82600G - Spesa media per insegnante per la formazione				
opzione	Situazione della scuola: MIIC82600G	Riferimento Provinciale	Riferimento Regionale	Riferimento Nazionale
Spesa media per insegnante per progetti di formazione (in euro)	34,78	25,7	28,3	36,8

3.6.a.5 Numero medio di ore di formazione per insegnante

Istituto:MIIC82600G - Numero medio di ore di formazione per insegnante				
opzione	Situazione della scuola: MIIC82600G	Riferimento Provinciale	Riferimento Regionale	Riferimento Nazionale
Numero medio di ore di formazione per insegnante	0,18	0,4	0,4	0,5

Domande Guida

La scuola raccoglie le esigenze formative dei docenti e del personale ATA?

Quali temi per la formazione la scuola promuove e perché (es. curriculum e competenze, bisogni educativi speciali, tecnologie didattiche, ecc.)?

Qual è la qualità delle iniziative di formazione promosse dalla scuola?

Quali ricadute hanno le iniziative di formazione nell'attività ordinaria della scuola?

Punti di Forza (Digitare al max 1500 caratteri)

La scuola è attenta alle esigenze formative dei docenti e del personale ATA: da quest'anno scolastico le occasioni di formazione e aggiornamento sono state particolarmente numerose e curate.
Curricolo verticale e Indicazioni Nazionali 2012: tutto il CD è coinvolto. La secondaria I grado ha cominciato un percorso relativo al curriculum di italiano e matematica, che sarà implementato il prossimo anno, in rete con le scuole del Caratese. La primaria ha già attuato un percorso, che si è concluso con la redazione del curriculum per tutte le discipline.
Tecnologie per la didattica (in rete con le scuole di MB, sottorete del Caratese): GEN WEB Lombardia: la scuola è stata sede di un modulo formativo per i docenti di primaria. I docenti della secondaria lo frequenteranno a settembre.
Sicurezza: un numero consistente di docenti e ATA ha frequentato moduli formativi (o di aggiornamento) rispetto al primo soccorso; una ventina di docenti si sono formati all'uso del defibrillatore.
BES: alcuni docenti hanno partecipato ai moduli di aggiornamento proposti dal CTI di Monza, con cui abbiamo stretto un accordo di rete.

Punti di Debolezza (Digitare al max 1500 caratteri)

E' opportuno incrementare le occasioni di formazione e aggiornamento, soprattutto sfruttando la costituzione di reti apposite e cogliendo tutte le occasioni di formazione offerte dal contesto territoriale.

Subarea: Valorizzazione delle competenze

Domande Guida

La scuola raccoglie le competenze del personale (es. curriculum, esperienze formative, corsi frequentati)?

Come sono valorizzate le risorse umane?

La scuola utilizza il curriculum o le esperienze formative fatte dai docenti per una migliore gestione delle risorse umane (es. assegnazione di incarichi, suddivisione del personale)?

Punti di Forza (Digitare al max 1500 caratteri)

La scuola raccoglie le competenze del personale (curriculum, esperienze formative, corsi frequentati) e ne tiene il più possibile conto per l'assegnazione di incarichi. Per esempio, una docente specialista di lingua inglese è stata coinvolta in attività formative e di aggiornamento specifiche (E-twinning, internazionalizzazione), alla luce della sua formazione di base e delle competenze maturate. Analogamente, un docente di scuola primaria in possesso di competenze specifiche nel campo della tecnologia è stato coinvolto in attività all'interno della scuola, sia a livello didattico, sia a livello formativo (tutor del corso di tecnologia per la didattica).

Punti di Debolezza (Digitare al max 1500 caratteri)

La registrazione della documentazione relativa alle competenze individuali deve essere ancora migliorata, con un'apposita azione operativa.

Subarea: Collaborazione tra insegnanti**3.6.b Gruppi di lavoro degli insegnanti****3.6.b.1 Tipologia degli argomenti dei gruppi di lavoro**

Istituto:MIIC82600G - Tipologia degli argomenti dei gruppi di lavoro				
opzione	Situazione della scuola: MIIC82600G	Riferimento Provinciale (% scuole che ha attivato gruppi per argomento)	Riferimento Regionale (% scuole che ha attivato gruppi per argomento)	Riferimento Nazionale (% scuole che ha attivato gruppi per argomento)
Criteri comuni per la valutazione degli studenti	Si	43,1	45,1	53,5
Curricolo verticale	Si	53,4	57,1	61,1
Competenze in ingresso e in uscita	Si	49	47,6	48,9
Accoglienza	Si	76,9	67,5	60,5
Orientamento	Si	87,2	82,7	71,1
Raccordo con il territorio	Si	72,1	68,4	65
Piano dell'offerta formativa	Si	91	90,3	84,7
Temi disciplinari	No	26,2	28,4	29,9
Temi multidisciplinari	No	27,9	29,7	29,3
Continuita'	Si	89	87,3	81,7
Inclusione	Si	96,6	96,6	90,3

3.6.b.2 Varieta' degli argomenti per i quali e' stato attivato un gruppo di lavoro

Varieta' degli argomenti per i quali e' stato attivato un gruppo di lavoro				
		Riferimento Provinciale %	Riferimento Regionale %	Riferimento Nazionale %
Validi	Nessun gruppo di lavoro indicato	2,8	2,2	4,3
	Bassa varieta' (fino a 3 argomenti)	4,1	5,9	10,2
	Media varieta' (da 4 a 6 argomenti)	30,7	31,5	28,4
	Alta varieta' (più di 6 argomenti)	62,4	60,5	57,1
Situazione della scuola: MIIC82600G		Alta varieta' (piu' di 6 argomenti)		

3.6.b.3 Partecipazione degli insegnanti a gruppi di lavoro

Istituto:MIIC82600G % - Partecipazione degli insegnanti a gruppi di lavoro				
opzione	Situazione della scuola: MIIC82600G %	Riferimento Provinciale (% scuole che ha attivato gruppi per argomento)	Riferimento Regionale (% scuole che ha attivato gruppi per argomento)	Riferimento Nazionale (% scuole che ha attivato gruppi per argomento)
Criteri comuni per la valutazione degli studenti	3	3,7	4,5	6,9
Curricolo verticale	6	8	9,7	9,9
Competenze in ingresso ed in uscita	3	5	5,6	6,6
Accoglienza	7	7,3	7,2	7
Orientamento	3	3,3	4,1	4,4
Raccordo con il territorio	4	4	5,8	4,7
Piano dell'offerta formativa	4	5,5	6,8	7
Temi disciplinari	0	3,2	4,7	5
Temi multidisciplinari	0	2,9	4,2	4,1
Continuita'	4	8,5	10	9,4
Inclusione	9	9,4	12,9	11,2

Domande Guida

La scuola incentiva la partecipazione dei docenti a gruppi di lavoro? Su quali tematiche? Con quali modalita' organizzative (es. Dipartimenti, gruppi di docenti per classi parallele, gruppi spontanei, ecc.)?

I gruppi di lavoro composti da insegnanti producono materiali o esiti utili alla scuola?

La scuola mette a disposizione dei docenti spazi per la condivisione di strumenti e materiali didattici?

La condivisione di strumenti e materiali tra i docenti e' ritenuta adeguata?


Punti di Forza (Digitare al max 1500 caratteri)

La scuola incentiva la partecipazione dei docenti a gruppi di lavoro su numerose tematiche: Criteri comuni per la valutazione degli studenti; Curricolo verticale e continuita'; Competenze in ingresso e in uscita; Accoglienza e orientamento; Inclusione; rapporti con il territorio.
I gruppi di lavoro composti da insegnanti producono materiali o esiti molto utili alla scuola, che da quest'anno si e' cominciato ad organizzare in modo sistematico e a mettere in rete, utilizzando l'area riservata del sito della scuola (ex. modulistica per alunni con BES; Intercultura,...)

Punti di Debolezza (Digitare al max 1500 caratteri)

E' ancora da migliorare la condivisione di strumenti e materiali tra i docenti, migliorando e potenziando il sito della scuola.

Rubrica di valutazione e Motivazione del giudizio assegnato

Rubrica di Valutazione	
Criterio di qualità: La scuola valorizza le risorse professionali tenendo conto delle competenze per l'assegnazione degli incarichi, promuovendo percorsi formativi di qualità, incentivando la collaborazione tra pari.	Situazione della scuola
La scuola non promuove iniziative di formazione per i docenti, oppure le iniziative attivate non sono in relazione ai bisogni formativi del personale o sono di scarsa qualità. Non sono presenti gruppi di lavoro composti da docenti, oppure i gruppi non producono esiti utili alla scuola. Non ci sono spazi per la condivisione di materiali didattici tra docenti. Lo scambio e il confronto professionale tra docenti è scarso.	1 - Molto critica
	2 -
La scuola promuove iniziative formative per i docenti. Le proposte formative sono di qualità sufficiente, anche se incontrano solo in parte i bisogni formativi dei docenti. Nella scuola sono presenti gruppi di lavoro composti da insegnanti, anche se la qualità dei materiali o degli esiti che producono è disomogenea/da migliorare. Sono presenti spazi per la condivisione di materiali didattici, anche se la varietà e qualità dei materiali è da incrementare. Lo scambio e il confronto professionale tra docenti è presente ma non diffuso (es. riguarda solo alcune sezioni, solo alcuni dipartimenti, ecc.).	3 - Con qualche criticità
	4 - 
La scuola realizza iniziative formative per i docenti. Le proposte formative sono di buona qualità e rispondono ai bisogni formativi dei docenti. La scuola valorizza il personale tenendo conto, per l'assegnazione di alcuni incarichi, delle competenze possedute. Nella scuola sono presenti gruppi di lavoro composti da insegnanti, che producono materiali o esiti di buona qualità. Sono presenti spazi per il confronto professionale tra colleghi, e i materiali didattici a disposizione sono vari e di buona qualità. La scuola promuove lo scambio e il confronto tra docenti.	5 - Positiva
	6 -
La scuola rileva i bisogni formativi del personale e ne tiene conto per la definizione di iniziative formative. Queste sono di qualità elevata. La formazione ha avuto ricadute positive sulle attività scolastiche. La scuola valorizza il personale assegnando gli incarichi sulla base delle competenze possedute. Nella scuola sono presenti più gruppi di lavoro composti da insegnanti, che producono materiali/strumenti di qualità eccellente, utili per la comunità professionale. Sono presenti spazi per il confronto tra colleghi, i materiali didattici disponibili sono molto vari, compresi quelli prodotti dai docenti stessi che sono condivisi. La scuola promuove efficacemente lo scambio e il confronto tra docenti.	7 - Eccellente

Motivazione del giudizio assegnato

La scuola realizza iniziative formative per i docenti. Le proposte formative sono mediamente di buona qualità e rispondono ai bisogni formativi dei docenti, ma non in modo completo: certamente sono da incrementare, soprattutto con la modalità della rete di scuole. La scuola valorizza il personale tenendo conto il più possibile, per l'assegnazione di alcuni incarichi, delle competenze possedute. Nella scuola sono presenti gruppi di lavoro composti da insegnanti, anche se la qualità dei materiali o degli esiti che producono è ancora disomogenea. Sono presenti spazi per la condivisione di materiali didattici, anche se la varietà e qualità dei materiali è da incrementare. Lo scambio e il confronto professionale tra docenti è presente ma non diffuso.

3B.7 Integrazione con il territorio e rapporti con le famiglie

Subarea: Collaborazione con il territorio

3.7.a Reti di scuole

3.7.a.1 Partecipazione a reti di scuole

Partecipazione a reti di scuole				
		Riferimento Provinciale %	Riferimento Regionale %	Riferimento Nazionale %
Validi	Nessuna partecipazione	4,8	2,9	12,5
	Bassa partecipazione (1-2 reti)	35,9	29,4	42,1
	Media partecipazione (3-4 reti)	40	42	28,7
	Alta partecipazione (5-6 reti)	19,3	25,6	16,7
Situazione della scuola: MIIC82600G	Media partecipazione (3 - 4 reti)			

3.7.a.2 Reti di cui la scuola e' capofila

Reti di cui la scuola e' capofila				
		Riferimento Provinciale %	Riferimento Regionale %	Riferimento Nazionale %
Validi	Mai capofila	68,5	67,7	63,8
	Capofila per una rete	25,7	24,1	25,7
	Capofila per più reti	5,8	8,1	10,6
	n.d.			
Situazione della scuola: MIIC82600G	Mai capofila			

3.7.a.3 Apertura delle reti ad enti o altri soggetti

Apertura delle reti ad enti o altri soggetti				
		Riferimento Provinciale %	Riferimento Regionale %	Riferimento Nazionale %
Validi	Nessuna apertura	19,9	20,1	20
	Bassa apertura	6,9	10,8	8,3
	Media apertura	13,8	13,8	14,7
	Alta apertura	59,4	55,4	57
	n.d.			
Situazione della scuola: MIIC82600G	Nessuna apertura			

3.7.a.4 Entrata principale di finanziamento delle reti

Istituto:MIIC82600G - Entrata principale di finanziamento delle reti				
opzione	Situazione della scuola: MIIC82600G	Riferimento Provinciale (% scuole che hanno attivato reti per soggetto finanziatore	Riferimento Regionale (% scuole che hanno attivato reti per soggetto finanziatore	Riferimento Nazionale (% scuole che hanno attivato reti per soggetto finanziatore
Stato	3	73,4	71,8	56
Regione	1	42,8	45,6	24,7
Altri enti locali o altre istituzioni pubbliche	0	24,1	22,9	18,7
Unione Europea	0	2,1	1,9	7
Contributi da privati	0	8,3	5,7	6,9
Scuole componenti la rete	0	37,9	45,6	44,3

3.7.a.5 Principale motivo di partecipazione alla rete

Istituto:MIIC82600G - Principale motivo di partecipazione alla rete				
opzione	Situazione della scuola: MIIC82600G	Riferimento Provinciale (% scuole che hanno attivato reti per motivo)	Riferimento Regionale (% scuole che hanno attivato reti per motivo)	Riferimento Nazionale (% scuole che hanno attivato reti per motivo)
Per fare economia di scala	0	24,1	33,2	24,9
Per accedere a dei finanziamenti	1	41,7	43,7	24
Per migliorare pratiche didattiche ed educative	3	82,1	84,2	74,2
Per migliorare pratiche valutative	0	2,8	6	10,1
Altro	0	20,3	21,5	21,1

3.7.a.6 Attivita' prevalente svolta in rete

Istituto:MIIC82600G - Attivita' prevalente svolta in rete				
opzione	Situazione della scuola: MIIC82600G	Riferimento Provinciale (% scuole che hanno attivato reti per attività)	Riferimento Regionale (% scuole che hanno attivato reti per attività)	Riferimento Nazionale (% scuole che hanno attivato reti per attività)
Curricolo e discipline	1	23,8	25	34,3
Temi multidisciplinari	0	32,4	34,3	25,6
Formazione e aggiornamento del personale	0	46,9	59	44,3
Metodologia - Didattica generale	1	16,6	17,1	16,7
Valutazione degli apprendimenti, certificazione delle competenze, valutazione interna - autovalutazione	0	2,4	5,9	9,7
Orientamento	0	23,8	22,5	12
Inclusione studenti con disabilita'	1	47,2	46,6	30,5
Inclusione studenti con cittadinanza non Italiana	1	28,6	35,8	20,2
Gestione servizi in comune	0	23,8	32,1	20,8
Eventi e manifestazioni	0	10	8,7	7,5

3.7.b Accordi formalizzati

3.7.b.1 Varieta' dei soggetti con cui la scuola stipula accordi

Varieta' dei soggetti con cui la scuola stipula accordi				
		Riferimento Provinciale %	Riferimento Regionale %	Riferimento Nazionale %
Validi	Nessun accordo	4,1	5,7	8,4
	Bassa varieta' (da 1 a 2)	24,8	23,2	21,4
	Medio - bassa varieta' (da 3 a 4)	49,3	48,7	48
	Medio - alta varieta' (da 6 a 8)	20	21	20,5
	Alta varieta' (piu' di 8)	1,7	1,4	1,7
Situazione della scuola: MIIC82600G	Medio - alta varieta' (da 6 a 8)			

3.7.b.2 Tipologia di soggetti con cui la scuola ha accordi

Istituto:MIIC82600G - Tipologia di soggetti con cui la scuola ha accordi				
opzione	Situazione della scuola: MIIC82600G	Riferimento Provinciale %	Riferimento Regionale %	Riferimento Nazionale %
Altre scuole	No	33,8	40,8	29,9
Universita'	Si	75,2	70,1	61,7
Enti di ricerca	No	5,9	4,2	6
Enti di formazione accreditati	No	14,1	14	20,5
Soggetti privati	No	21	23,3	25
Associazioni sportive	Si	45,9	45,1	53,9
Altre associazioni o cooperative	Si	64,1	58,6	57,6
Autonomie locali	Si	74,1	71,8	60,8
ASL	Si	38,6	39,5	45,4
Altri soggetti	Si	14,8	17,2	16,6

3.7.c Raccordo scuola - territorio

3.7.c.1 Gruppi di lavoro composti da insegnanti e rappresentanti del territorio

Istituto:MIIC82600G - Gruppi di lavoro composti da insegnanti e rappresentanti del territorio				
opzione	Situazione della scuola: MIIC82600G	Riferimento Provinciale (% di scuole che ha attivato gruppi)	Riferimento Regionale (% di scuole che ha attivato gruppi)	Riferimento Nazionale (% di scuole che ha attivato gruppi)
Presenza di gruppi di lavoro composti da insegnanti e rappresentanti del territorio	Si	72,1	68,4	65

Domande Guida

Quali accordi di rete e collaborazioni con soggetti pubblici o privati ha la scuola? Per quali finalita'?

Qual e' la partecipazione della scuola nelle strutture di governo territoriale?

Quali ricadute ha la collaborazione con soggetti esterni sull'offerta formativa?

Qual e' la presenza nelle scuole del secondo ciclo di stage, di collegamenti o di inserimenti nel mondo del lavoro?

Punti di Forza (Digitare al max 1500 caratteri)	Punti di Debolezza (Digitare al max 1500 caratteri)
<p>La scuola ha stretto i seguenti accordi di rete:</p> <ol style="list-style-type: none"> rete generale scuole Monza e Brianza (a. progetto GEN WEB in ATS con la sottorete del Caratese per le tecnologie per la didattica - b. progetto Twin-Teen to win, per il Protocollo per l'accoglienza e l'accompagnamento di alunni con background migratorio) rete con scuole del Caratese per la formazione e la ricerca-azione sul Curricolo Verticale 11-15 anni rete avente come capofila un comprensivo di Monza (CREI Centro per le Risorse Intercultura) per le Aree a Forte Processo Immigratorio (progetto Una finestra sul mondo) rete con CTI di Monza per il progetto Strumenti efficaci per una migliore inclusione rete con due Istituti Comprensivi di Monza per il reperimento di personale specializzato per la lingua inglese <p>La scuola collabora con:</p> <ol style="list-style-type: none"> lo Sportello Intercultura di Verano Brianza per tutti i progetti di mediazione linguistica e culturale i Servizi Sociali del Comune di Biassono per tutti gli interventi che si rendano necessari: servizio di assistenza e di interventi educativi a favore di alunni diversamente abili certificati residenti; casi di tutela; consulenza pedagogica rivolta a tutti gli insegnanti ed alunni in difficoltà scolastica o di apprendimento 	<p>Sarebbe auspicabile l'intensificazione dei rapporti di collaborazione e condivisione con gli Istituti Comprensivi dei comuni limitrofi, nell'ottica del miglioramento e dell'ottimizzazione delle risorse.</p>

Subarea: Coinvolgimento delle famiglie

3.7.e Partecipazione formale dei genitori

3.7.e.1 Votanti effettivi alle elezioni del Consiglio di Istituto

Istituto:MIIC82600G % - Votanti effettivi alle elezioni del Consiglio di Istituto				
opzione	Situazione della scuola: MIIC82600G %	Riferimento Provinciale %	Riferimento Regionale %	Riferimento Nazionale %
Percentuale di genitori votanti effettivi sul totale degli aventi diritto	7,48	18,9	20	23

3.7.f Partecipazione informale dei genitori

3.7.f.1 Partecipazione dei genitori agli incontri e alle attività della scuola

Partecipazione dei genitori agli incontri e alle attività della scuola				
		Riferimento Provinciale %	Riferimento Regionale %	Riferimento Nazionale %
Validi	Basso livello di partecipazione	3	3,7	3,3
	Medio - basso livello di partecipazione	30,2	29,7	24,3
	Medio - alto livello di partecipazione	64,2	61,5	59,2
	Alto livello di partecipazione	2,6	5	13,2
Situazione della scuola: MIIC82600G		Medio - basso livello di partecipazione		

3.7.g Partecipazione finanziaria dei genitori

3.7.g.1 Versamento dei contributi volontari da parte delle famiglie

Istituto:MIIC82600G - Versamento dei contributi volontari da parte delle famiglie				
opzione	Situazione della scuola: MIIC82600G	Riferimento Provinciale	Riferimento Regionale	Riferimento Nazionale
Contributo medio volontario per studente (in euro)	5,83	13,4	10,9	12,3

3.7.h Capacita' della scuola di coinvolgere i genitori

3.7.h.1 Azioni della scuola per coinvolgere i genitori


Azioni della scuola per coinvolgere i genitori				
		Riferimento Provinciale %	Riferimento Regionale %	Riferimento Nazionale %
Validi	Basso coinvolgimento	0	0	0
	Medio - basso coinvolgimento	10,7	12,9	12
	Medio - alto coinvolgimento	81,4	79,6	76,1
	Alto coinvolgimento	7,9	7,5	11,9
Situazione della scuola: MIIC82600G		Medio - alto coinvolgimento		

Domande Guida

In che modo le famiglie sono coinvolte nella definizione dell'offerta formativa?
Ci sono forme di collaborazione con i genitori per la realizzazione di interventi formativi?
La scuola coinvolge i genitori nella definizione del Regolamento d'istituto, del Patto di corresponsabilita' o di altri documenti rilevanti per la vita scolastica? La scuola realizza interventi o progetti rivolti ai genitori (es. corsi, conferenze)?
La scuola utilizza strumenti on-line per la comunicazione con le famiglie (es. registro elettronico)?

Punti di Forza (Digitare al max 1500 caratteri)	Punti di Debolezza (Digitare al max 1500 caratteri)
<p>I genitori vengono coinvolti direttamente nella realizzazione di alcune attività che coinvolgono gli alunni, in occasioni speciali e con il collegamento diretto con il territorio; per esempio, per la scuola primaria, la festa del Natale e della Giubiana; per la scuola secondaria, la corsa campestre intercomunale del mese dei novembre; per entrambi gli ordini di scuola, le giornate di open day per l'orientamento in ingresso e la festa conclusiva dell'anno scolastico.</p> <p>Sono presenti due gruppi di genitori: l'Associazione Genitori ed il Comitato Genitori. I genitori sono un punto di riferimento importante anche per le necessità concrete della scuola, che vengono soddisfatte con tempestività e cura.</p>	<p>La scuola non utilizza ancora strumenti on-line per la comunicazione con le famiglie (es. registro elettronico), ma il sito della scuola verrà potenziato per migliorarne ed intensificarne l'uso a scopi comunicativi.</p> <p>La scuola non realizza interventi o progetti specifici rivolti ai genitori (es. corsi, conferenze), ma per il prossimo anno sono state previste alcune occasioni di lavoro comune sul tema dell'inclusione e dell'orientamento.</p>



Rubrica di valutazione e Motivazione del giudizio assegnato

Rubrica di Valutazione	
Criterio di qualità: La scuola svolge un ruolo propositivo nella promozione di politiche formative territoriali e coinvolge le famiglie nella definizione dell'offerta formativa.	Situazione della scuola
La scuola non partecipa a reti e non ha collaborazioni con soggetti esterni, oppure le collaborazioni attivate non hanno una ricaduta per la scuola. La scuola (secondo ciclo) non attiva stage e collegamenti con il mondo del lavoro. La scuola non coinvolge i genitori nel progetto formativo oppure le modalita' di coinvolgimento adottate risultano non efficaci.	1 - Molto critica
	2 -
La scuola partecipa a reti e/o ha collaborazioni con soggetti esterni, anche se alcune di queste collaborazioni devono essere maggiormente integrate con la vita della scuola. La scuola (secondo ciclo) ha intrapreso percorsi per promuovere stage e inserimenti lavorativi ma in modo occasionale e non sistematico. La scuola coinvolge i genitori a partecipare alle sue iniziative, anche se sono da migliorare le modalita' di ascolto e collaborazione.	3 - Con qualche criticita'
	4 -
La scuola partecipa a reti e ha collaborazioni con soggetti esterni. Le collaborazioni attivate sono integrate in modo adeguato con l'offerta formativa. La scuola e' coinvolta in momenti di confronto con i soggetti presenti nel territorio per la promozione delle politiche formative. La scuola (secondo ciclo) propone stage e inserimenti lavorativi per gli studenti. La scuola coinvolge i genitori a partecipare alle sue iniziative, raccoglie le idee e i suggerimenti dei genitori.	 5 - Positiva
	6 -
La scuola partecipa in modo attivo o coordina reti e ha collaborazioni diverse con soggetti esterni. Le collaborazioni attivate contribuiscono in modo significativo a migliorare la qualita' dell'offerta formativa. La scuola e' un punto di riferimento nel territorio per la promozione delle politiche formative. La scuola (secondo ciclo) ha integrato in modo organico nella propria offerta formativa esperienze di stage e inserimenti nel mondo del lavoro, anche con ricadute nella valutazione del percorso formativo degli studenti. La scuola dialoga con i genitori e utilizza le loro idee e suggerimenti per migliorare l'offerta formativa. Le famiglie partecipano in modo attivo alla vita della scuola e contribuiscono alla realizzazione di iniziative di vario tipo.	7 - Eccellente

Motivazione del giudizio assegnato

5 Individuazione delle priorità

Priorità e Traguardi

ESITI DEGLI STUDENTI		DESCRIZIONE DELLA PRIORITA' (max 150 caratteri spazi inclusi)	DESCRIZIONE DEL TRAGUARDO (max 150 caratteri spazi inclusi)
	Risultati scolastici		
	Risultati nelle prove standardizzate nazionali	Riduzione delle differenze fra le classi, soprattutto nella scuola primaria, tramite programmazioni comuni sulla base del curricolo verticale	Riduzione significativa, al fine di allinearsi con la media delle scuole simili sul territorio, con attenzione alla stesura dei PdP degli alunni BES
		Scuola secondaria I grado: riduzione variabilità fra le classi, potenziando programmazioni e verifiche comuni	Riduzione significativa, al fine di allinearsi con la media delle scuole simili sul territorio pur con attenzione alla stesura dei PdP per i BES
	Competenze chiave e di cittadinanza		
	Risultati a distanza	attivazione monitoraggio sistematico degli esiti degli studenti nel passaggio fra scuola primaria e secondaria di I grado	sistema di monitoraggio attivato nel 15/16 per gli inserimenti nelle classi I di secondaria; messa a regime
		attivazione monitoraggio sistematico esiti studenti nel passaggio fra scuola secondaria di I grado e di II grado, in riferimento al biennio iniziale	sistema di monitoraggio attivato per gli inserimenti nelle classi I di secondaria di II grado; messa a regime per l'anno 16/17

Motivare la scelta delle priorità sulla base dei risultati dell'autovalutazione (max 1500 caratteri spazi inclusi)

Il lavoro intrapreso nell'anno 14/15 nella scuola primaria in merito alla stesura del curricolo verticale in tutte le discipline ha portato a buoni risultati in termini di elaborazione, ma le indicazioni teoriche saranno messe in campo durante l'anno scolastico 15/16, con modalità di ricerca-azione. Si dovranno creare dipartimenti disciplinari per la progettazione didattica in orizzontale e verticale e per l'individuazione di modalità comuni di analisi delle scelte adottate. Inoltre, si dovrà cominciare a lavorare per la creazione e la somministrazione di prove strutturate per classi parallele, con strumenti di valutazione comuni relativi ai risultati disciplinari.

Nella scuola secondaria i dipartimenti disciplinari non hanno ancora elaborato prove comuni intermedie e finali da somministrare in modo sistematico agli studenti. La definizione degli obiettivi e delle abilità/competenze da raggiungere deve essere migliorata. Ci sono referenti per la progettazione didattica e/o la valutazione degli studenti e dipartimenti disciplinari, anche se il personale interno è coinvolto in misura limitata. La progettazione didattica periodica viene effettuata in modo condiviso per ambiti disciplinari. Tuttavia, manca una progettazione di scuola che comprenda la strutturazione di prove comuni (in entrata, in uscita ed in itinere) e comuni criteri di valutazione relativi. Il lavoro di stesura di un curricolo verticale è solo agli inizi.

Obiettivi di processo

AREA DI PROCESSO	DESCRIZIONE DELL'OBIETTIVO DI PROCESSO (max 150 caratteri spazi inclusi)
------------------	--

✓	Curricolo, progettazione e valutazione	<p>A. Scuola primaria: programmazione di attività per la sperimentazione del curricolo verticale per tutte le discipline e in tutte le classi</p> <p>B. Gestione coordinata e monitoraggio delle attività del punto A. Messa in comune di materiali e buone pratiche</p> <p>C. Scuola secondaria I grado: stesura di un curricolo verticale di lingua italiana e matematica. Sperimentazione di attività didattiche</p>
✓	Ambiente di apprendimento	<p>A. prosecuzione di attività di formazione in merito alle tecnologie per la didattica per tutti gli insegnanti.</p> <p>B. Strumentazione digitale sui 3 plessi: WI-FI per Verri e S. Andrea; LIM nei tre plessi;; arricchimento dei laboratori di informatica</p>
✓	Inclusione e differenziazione	<p>A. attivazione di un corso sulle Life Skills per le classi I di secondaria di I grado</p> <p>B. Prosecuzione attività di formazione sugli strumenti per l'inclusione per tutti i docenti</p>
✓	Continuita' e orientamento	<p>Creazione di un gruppo di lavoro (commissione Orientamento) apposito per il monitoraggio degli esiti degli studenti nei passaggi</p>
	Orientamento strategico e organizzazione della scuola	
	Sviluppo e valorizzazione delle risorse umane	
	Integrazione con il territorio e rapporti con le famiglie	

Indicare in che modo gli obiettivi di processo possono contribuire al raggiungimento delle priorità (max 1500 caratteri spazi inclusi)

Il cambiamento verso la digitalizzazione per il versante didattico fornirà adeguati strumenti funzionali ad una didattica efficace e speciale che valorizzi tutte le differenze con attenzione all'inclusione di ogni alunno.

Il coinvolgimento del personale scolastico in tale cambiamento è di fondamentale importanza, sia in termini di abilità strumentali, sia per la capacità di modellare i processi di apprendimento, creare situazioni in cui gli studenti applicano le proprie competenze cognitive ed aiutarli nella loro acquisizione.